

บริษัท ทิวเบีอี ประกันภัย (ประเทศไทย) จำกัด (มหาชน)

ข้อมูลทางการเงินระหว่างกาล (ยังไม่ได้ตรวจสอบ)

วันที่ 31 มีนาคม พ.ศ. 2561





รายงานการสอบทานข้อมูลทางการเงินระหว่างกาลโดยผู้สอบบัญชีรับอนุญาต

เสนอคณะกรรมการของบริษัท คิวบีอี ประกันภัย (ประเทศไทย) จำกัด (มหาชน)

ข้าพเจ้าได้สอบทานข้อมูลทางการเงินระหว่างกาลของบริษัท คิวบีอี ประกันภัย (ประเทศไทย) จำกัด (มหาชน) ซึ่งประกอบด้วย งบแสดงฐานะการเงิน ณ วันที่ 31 มีนาคม พ.ศ. 2561 และงบกำไรขาดทุนเบ็ดเสร็จ งบแสดงการเปลี่ยนแปลงส่วนของผู้เจ้าของและงบกระแสเงินสดสำหรับงวดสามเดือนสิ้นสุดวันเดียวกัน และหมายเหตุประกอบข้อมูลทางการเงินระหว่างกาลแบบย่อ ซึ่งผู้บริหารของกิจการเป็นผู้รับผิดชอบในการจัดทำและนำเสนอข้อมูลทางการเงินระหว่างกาลนี้ตามมาตรฐานการบัญชี ฉบับที่ 34 เรื่อง การรายงานทางการเงินระหว่างกาล ส่วนข้าพเจ้าเป็นผู้รับผิดชอบในการให้ข้อสรุปเกี่ยวกับข้อมูลทางการเงินระหว่างกาลดังกล่าวจากผลการสอบทานของข้าพเจ้า

ขอบเขตการสอบทาน

ข้าพเจ้าได้ปฏิบัติตามสอบทานตามมาตรฐานงานสอบทาน รหัส 2410 “การสอบทานข้อมูลทางการเงินระหว่างกาลโดยผู้สอบบัญชีรับอนุญาตของกิจการ” การสอบทานข้อมูลทางการเงินระหว่างกาลประกอบด้วย การใช้วิธีการสอบถามบุคลากรซึ่งส่วนใหญ่เป็นผู้รับผิดชอบด้านการเงินและบัญชี และการวิเคราะห์เปรียบเทียบและวิธีการสอบทานอื่น การสอบทานนี้มีขอบเขตจำกัดกว่าการตรวจสอบตามมาตรฐานการสอบบัญชีทำให้ข้าพเจ้าไม่สามารถได้ความเชื่อมั่นว่าจะพบเรื่องที่มีนัยสำคัญทั้งหมดซึ่งอาจจะพบได้จากการตรวจสอบ ดังนั้นข้าพเจ้าจึงไม่อาจแสดงความเห็นต่อข้อมูลทางการเงินระหว่างกาลที่สอบทานได้

ข้อสรุป

ข้าพเจ้าไม่พบสิ่งที่เป็นเหตุให้เชื่อว่าข้อมูลทางการเงินระหว่างกาลดังกล่าวไม่ได้จัดทำขึ้นตามมาตรฐานการบัญชี ฉบับที่ 34 เรื่อง การรายงานทางการเงินระหว่างกาล ในสาระสำคัญจากการสอบทานของข้าพเจ้า

บริษัท ไพร้ชวอเตอร์เฮาส์คูเปอร์ส เอบีเอส จำกัด

อุดมกร พุทธิธาดา

ผู้สอบบัญชีรับอนุญาตเลขที่ 3257

กรุงเทพมหานคร

14 พฤษภาคม พ.ศ. 2561

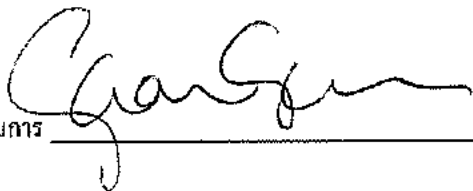
บริษัท คิวบีอี ประกันภัย (ประเทศไทย) จำกัด (มหาชน)

งบแสดงฐานะการเงิน


ณ วันที่ 31 มีนาคม พ.ศ. 2561

หมายเหตุ	(ยังไม่ได้ตรวจสอบ)	(ตรวจสอบแล้ว)
	31 มีนาคม พ.ศ. 2561	31 ธันวาคม พ.ศ. 2560
	บาท	บาท
สินทรัพย์		
เงินสดและรายการเทียบเท่าเงินสด	5 66,719,510	113,720,175
เบี้ยประกันภัยค้างรับ - สุทธิ	6 118,107,651	147,164,949
รายได้จากการลงทุนค้างรับ	2,323,630	1,402,102
สินทรัพย์จากการประกันภัยต่อ	7, 14, 21 650,063,965	522,708,777
ลูกหนี้จากสัญญาประกันภัยต่อ - สุทธิ	8, 21 7,327,726	12,390,325
สินทรัพย์ลงทุน - สุทธิ		
เงินลงทุนในหลักทรัพย์ - สุทธิ	9, 18 1,101,397,133	1,334,026,800
อู่ปรกรณ์ - สุทธิ	10 5,924,576	6,624,312
ต้นทุนการหาประกันโรคตัดบัญชี	50,685,838	63,003,958
ค่าใบอนุญาต - สุทธิ	11 16,711,451	16,711,451
สินทรัพย์อื่น	13, 21 97,286,393	46,987,946
รวมสินทรัพย์	2,116,547,873	2,264,740,795

กรรมการ




กรรมการ



วันที่

หมายเหตุประกอบข้อมูลทางการเงินในหน้า 7 ถึง 27 เป็นส่วนหนึ่งของข้อมูลทางการเงินระหว่างกาลนี้


บริษัท คิวบีอี ประกันภัย (ประเทศไทย) จำกัด (มหาชน)

งบแสดงฐานะการเงิน (ต่อ)

ณ วันที่ 31 มีนาคม พ.ศ. 2561

		(ยังไม่ได้ตรวจสอบ)	(ตรวจสอบแล้ว)
		31 มีนาคม	31 ธันวาคม
		พ.ศ. 2561	พ.ศ. 2560
	หมายเหตุ	บาท	บาท
หนี้สินและส่วนของผู้ถือหุ้น			
หนี้สิน			
หนี้สินจากสัญญาประกันภัย	14, 21	1,038,120,826	935,603,376
เจ้าหนี้บริษัทประกันภัยต่อ	15, 21	453,720,514	670,542,370
รายได้ค่าจ้างและค่าบำเหน็จรอดชีวิต		87,828,009	82,403,740
ภาระผูกพันผลประโยชน์พนักงาน		13,154,202	12,723,503
หนี้สินภาษีเงินได้รอดชีวิต	12	3,342,290	3,342,290
หนี้สินอื่น	16, 21	96,896,305	104,088,226
รวมหนี้สิน		1,693,062,146	1,808,703,505
ส่วนของผู้ถือหุ้น			
ทุนเรือนหุ้น			
ทุนจดทะเบียน			
หุ้นสามัญ 73,000,000 หุ้น มูลค่าหุ้นละ 5 บาท			
(31 ธันวาคม พ.ศ. 2559 : หุ้นสามัญ			
73,000,000 หุ้น มูลค่าหุ้นละ 5 บาท)		365,000,000	365,000,000
ทุนออกจำหน่ายและชำระเต็มมูลค่าแล้ว			
หุ้นสามัญ 73,000,000 หุ้น มูลค่าหุ้นละ 5 บาท			
(31 ธันวาคม พ.ศ. 2559 : หุ้นสามัญ			
73,000,000 หุ้น มูลค่าหุ้นละ 5 บาท)		365,000,000	365,000,000
ส่วนเกินมูลค่าหุ้น		122,520,000	122,520,000
กำไรสะสม			
จัดสรรแล้ว			
สำรองตามกฎหมาย		15,438,000	15,438,000
ยังไม่ได้จัดสรร		(82,257,136)	(49,705,573)
องค์ประกอบอื่นของผู้ถือหุ้น		2,784,863	2,784,863
รวมส่วนของผู้ถือหุ้น		423,485,727	456,037,290
รวมหนี้สินและส่วนของผู้ถือหุ้น		2,116,547,873	2,264,740,795


หมายเหตุประกอบข้อมูลทางการเงินในหน้า 7 ถึง 27 เป็นส่วนหนึ่งของข้อมูลทางการเงินระหว่างกาลนี้



บริษัท คิวบีอี ประกันภัย (ประเทศไทย) จำกัด (มหาชน)
งบกำไรขาดทุนเบ็ดเสร็จ (ยังไม่ได้ตรวจสอบ)
สำหรับงวดสามเดือนสิ้นสุดวันที่ 31 มีนาคม พ.ศ. 2561



		พ.ศ. 2561	พ.ศ. 2560
	หมายเหตุ	บาท	บาท
รายได้			
เบี้ยประกันภัยรับ		107,266,474	281,834,404
หัก เบี้ยประกันภัยจ่ายจากการเอาประกันภัยต่อ	21	(96,854,914)	(389,536,445)
เบี้ยประกันภัยรับ(จ่าย)สุทธิ		10,411,560	(107,702,041)
บวก สำรองเบี้ยประกันภัยที่ยังไม่ถึงเป็นรายได้ลดลง จากปีก่อน		35,405,925	185,554,337
เบี้ยประกันภัยที่ถือเป็นรายได้สุทธิจากการประกันภัยต่อ		45,817,485	77,852,296
รายได้ค่าจ้างและค่าบำเหน็จ	21	38,525,328	47,424,627
รายได้จากการลงทุนสุทธิ		4,255,749	5,616,171
ผลกำไรจากเงินลงทุน		54,550	-
รายได้อื่น		356,040	171,811
รวมรายได้		89,009,152	131,064,905
ค่าใช้จ่าย			
ค่าสินไหมทดแทน		331,196,547	163,514,514
หัก ค่าสินไหมทดแทนรับคืนจากการประกันภัยต่อ	21	(275,317,801)	(90,604,657)
ค่าจ้างและค่าบำเหน็จ		30,365,481	46,375,698
ค่าใช้จ่ายในการรับประกันภัยอื่น		11,699,119	11,815,878
ค่าใช้จ่ายในการดำเนินงาน	17, 21	23,617,369	23,986,066
รวมค่าใช้จ่าย		121,560,715	155,087,499
ขาดทุนก่อนภาษีเงินได้		(32,551,563)	(24,022,594)
ค่าใช้จ่ายภาษีเงินได้		-	689,736
ขาดทุนสุทธิสำหรับงวด		(32,551,563)	(24,712,330)
ขาดทุนเบ็ดเสร็จรวมสำหรับงวด		(32,551,563)	(24,712,330)
ขาดทุนต่อหุ้น			
ขาดทุนต่อหุ้นขั้นพื้นฐาน	19	(0.45)	(0.34)

หมายเหตุประกอบข้อมูลทางการเงินในหน้า 7 ถึง 27 เป็นส่วนหนึ่งของข้อมูลทางการเงินระหว่างกาลนี้



บริษัท ภิวบีอี ประกันภัย (ประเทศไทย) จำกัด (มหาชน)
 งบแสดงการเปลี่ยนแปลงส่วนของผู้ถือหุ้น
 สำหรับงวดสามเดือนสิ้นสุดวันที่ 31 มีนาคม พ.ศ. 2561

	องค์ประกอบอื่นของผู้ถือหุ้นของเจ้าของ		กำไร(ขาดทุน)สะสม			
	การวัดมูลค่าใหม่ของผู้ถือหุ้น					
ทุนเรือนหุ้น	ผลประโยชน์	รวมองค์ประกอบ	จัดสรรแล้ว -			
ที่ออกและ	ส่วนเกิน	อื่นของส่วน	สำรองตาม			
ชำระแล้ว	มูลค่าหุ้น	ของเจ้าของ	กฎหมาย	ยังไม่ได้จัดสรร		
บาท	บาท	บาท	บาท	บาท		
ยอดคงเหลือต้นงวดวันที่ 1 มกราคม พ.ศ. 2560	365,000,000	122,520,000	578,638	15,438,000	85,149,382	588,686,020
ขาดทุนสุทธิ	-	-	-	-	(24,712,330)	(24,712,330)
ยอดคงเหลือต้นงวดวันที่ 31 มีนาคม พ.ศ. 2560	365,000,000	122,520,000	578,638	15,438,000	60,437,052	563,973,690
ยอดคงเหลือต้นงวดวันที่ 1 มกราคม พ.ศ. 2561	365,000,000	122,520,000	2,784,863	15,438,000	(49,705,573)	456,037,290
ขาดทุนสุทธิ	-	-	-	-	(32,551,563)	(32,551,563)
ยอดคงเหลือต้นงวดวันที่ 31 มีนาคม พ.ศ. 2561	365,000,000	122,520,000	2,784,863	15,438,000	(82,257,136)	423,485,727



 กนก

หมายเหตุประกอบข้อมูลทางการเงินในหน้า 7 ถึง 27 เป็นส่วนหนึ่งของข้อมูลทางการเงินระหว่างกาลนี้

บริษัท คิวบีอี ประกันภัย (ประเทศไทย) จำกัด (มหาชน)

งบกระแสเงินสด (ยังไม่ได้ตรวจสอบ)

สำหรับงวดสามเดือนสิ้นสุดวันที่ 31 มีนาคม พ.ศ. 2561

	พ.ศ. 2561	พ.ศ. 2560
หมายเหตุ	บาท	บาท
กระแสเงินสดได้มาจาก(ใช้ไปใน)กิจกรรมดำเนินงาน		
เบี้ยประกันภัยรับจากการรับประกันภัยโดยตรง	136,622,631	273,945,689
เงินจ่ายเกี่ยวกับการรับประกันภัยต่อ	(160,491,300)	(92,375,810)
รายได้จากการลงทุน	1,311,302	5,420,856
ค่าสินไหมทดแทนจากการรับประกันภัยโดยตรง	(149,127,792)	(95,742,084)
ค่าจ้างและค่าบำเหน็จจากการรับประกันภัยโดยตรง	(22,488,805)	(48,455,715)
ค่าใช้จ่ายในการรับประกันภัยอื่น	(12,636,555)	(13,183,155)
ค่าใช้จ่ายในการดำเนินงาน	(73,347,757)	(16,417,358)
รายได้อื่น	361,070	171,811
ค่าใช้จ่ายภาษีเงินได้	(1,822,666)	(2,431,005)
เงินรับจากเงินลงทุนในหลักทรัพย์	905,059,719	350,500,000
เงินจ่ายสำหรับเงินลงทุนในหลักทรัพย์	(670,352,584)	(347,212,770)
เงินสดสุทธิได้มาจาก(ใช้ไปใน)กิจกรรมดำเนินงาน	(46,912,737)	14,220,459
กระแสเงินสดได้มาจาก(ใช้ไปใน)จากกิจกรรมลงทุน		
ขายอุปกรณ์	-	102,804
ซื้ออุปกรณ์	10 (87,928)	(221,551)
เงินสดสุทธิใช้ไปในกิจกรรมลงทุน	(87,928)	(118,747)
เงินสดและรายการเทียบเท่าเงินสดเพิ่มขึ้น(ลดลง)สุทธิ	(47,000,665)	14,101,712
เงินสดและรายการเทียบเท่าเงินสดต้นงวด	113,720,175	63,930,382
เงินสดและรายการเทียบเท่าเงินสดปลายงวด	5 66,719,510	78,032,094





หมายเหตุประกอบข้อมูลทางการเงินในหน้า 7 ถึง 27 เป็นส่วนหนึ่งของข้อมูลทางการเงินระหว่างกาลนี้

บริษัท คิวบีอี ประกันภัย (ประเทศไทย) จำกัด (มหาชน)

หมายเหตุประกอบข้อมูลทางการเงินระหว่างกาลแบบย่อ (ยังไม่ได้ตรวจสอบ)

สำหรับงวดระหว่างกาลสิ้นสุดวันที่ 31 มีนาคม พ.ศ. 2561

1 ข้อมูลทั่วไป

บริษัท คิวบีอี ประกันภัย (ประเทศไทย) จำกัด (มหาชน) (“บริษัท”) เป็นบริษัทมหาชนจำกัด ซึ่งจัดตั้งขึ้นในประเทศไทย และมีที่อยู่ว่าได้ที่ได้จดทะเบียนไว้ดังนี้

ชั้น 15 อาคารอ็อบเจ็ทเลียต เลขที่ 968 ถนนพระราม 4 แขวงสีลม เขตบางรัก กรุงเทพมหานคร 10500

บริษัทประกอบกิจการรับประกันวินาศภัยในประเทศไทย

ข้อมูลทางการเงินระหว่างกาล ได้รับการอนุมัติจากผู้จัดการทั่วไปของบริษัท เมื่อวันที่ 14 พฤษภาคม พ.ศ. 2561

ข้อมูลทางการเงินระหว่างกาลที่นำเสนอในที่นี้ได้รับการสอบทานแต่ยังไม่ได้ตรวจสอบ

2 นโยบายการบัญชี

2.1 เกณฑ์ในการจัดทำข้อมูลทางการเงิน

ข้อมูลทางการเงินระหว่างกาลได้จัดทำขึ้นตามมาตรฐานการบัญชีไทย ฉบับที่ 34 เรื่อง การรายงานทางการเงินระหว่างกาล ข้อมูลทางการเงินหลัก (คือ งบแสดงฐานะการเงิน งบกำไรขาดทุนเบ็ดเสร็จ งบแสดงการเปลี่ยนแปลงส่วนของผู้ถือหุ้นและงบกระแสเงินสด)ได้นำเสนอในรูปแบบที่สอดคล้องกับรูปแบบของงบการเงินประจำปีซึ่งเป็นไปตามมาตรฐานการบัญชีไทย ฉบับที่ 1 เรื่อง การนำเสนอของงบการเงิน นอกจากนี้รูปแบบการนำเสนอข้อมูลทางการเงินระหว่างกาลได้จัดทำตามแบบแนบท้ายประกาศคณะกรรมการกำกับและส่งเสริมการประกอบธุรกิจประกันภัย เรื่อง หลักเกณฑ์ วิธีการ เงื่อนไข และระยะเวลาในการจัดทำและยื่นงบการเงิน และรายงานเกี่ยวกับผลการดำเนินงานของบริษัทประกันวินาศภัย ลงวันที่ 4 มีนาคม พ.ศ. 2559 (“ประกาศ คปภ.”) ส่วนหมายเหตุประกอบข้อมูลทางการเงินระหว่างกาลจัดทำเป็นแบบย่อ บริษัทได้เปิดเผยหมายเหตุประกอบข้อมูลทางการเงินเพิ่มเติมตามข้อกำหนดของ คปภ. ฉบับดังกล่าวข้างต้น

ข้อมูลทางการเงินระหว่างกาลนี้ควรอ่านควบคู่กับงบการเงินสำหรับงวดปีบัญชีสิ้นสุดวันที่ 31 ธันวาคม พ.ศ. 2560

ข้อมูลทางการเงินระหว่างกาลฉบับภาษาอังกฤษจัดทำขึ้นจากข้อมูลทางการเงินระหว่างกาลภาษาไทยที่จัดทำตามกฎหมาย ในกรณีที่มีเนื้อความขัดแย้งกันหรือมีการตีความในสองภาษาแตกต่างกัน ให้ใช้ข้อมูลทางการเงินระหว่างกาลฉบับภาษาไทยเป็นหลัก

รายจ่ายที่เกิดขึ้นเป็นครั้งคราวในระหว่างงวดปีบัญชีจะแสดงเป็นค่าใช้จ่ายรอการตัดบัญชีโดยใช้เกณฑ์เกี่ยวกับการแสดงรายจ่ายเป็นค่าใช้จ่ายรอการตัดบัญชี ณ วันสิ้นสุดงวดปีบัญชี

ภาษีเงินได้ระหว่างกาลตั้งค้างจ่ายไว้โดยคิดจากภาษีเงินได้ที่คาดว่าจะเกิดขึ้นของรอบบัญชีระหว่างกาลนั้น

บริษัท คิวบีอี ประกันภัย (ประเทศไทย) จำกัด (มหาชน)

หมายเหตุประกอบข้อมูลทางการเงินระหว่างกาลแบบย่อ (ยังไม่ได้ตรวจสอบ)

สำหรับงวดระหว่างกาลสิ้นสุดวันที่ 31 มีนาคม พ.ศ. 2561

2 นโยบายการบัญชี (ต่อ)

2.1 เกณฑ์ในการจัดทำข้อมูลทางการเงิน (ต่อ)

นโยบายการบัญชีที่ใช้ในการจัดทำข้อมูลทางการเงินระหว่างกาลเป็นนโยบายเดียวกันกับนโยบายการบัญชีที่ใช้ในการจัดทำงบการเงินสำหรับปีบัญชีสิ้นสุดวันที่ 31 ธันวาคม พ.ศ. 2560

2.2 การปรับปรุงมาตรฐานการบัญชี การปรับปรุงมาตรฐานการรายงานทางการเงิน และการตีความที่เกี่ยวข้อง

2.2.1 มาตรฐานการรายงานทางการเงินฉบับที่มีการปรับปรุงใหม่ ซึ่งมีผลบังคับใช้สำหรับรอบระยะเวลาบัญชีที่เริ่มต้นในหรือหลังวันที่ 1 มกราคม พ.ศ. 2561 ที่มีการเปลี่ยนแปลงอย่างมีสาระสำคัญและเกี่ยวข้องกับบริษัทมีดังต่อไปนี้

มาตรฐานการบัญชี ฉบับที่ 7 (ปรับปรุง 2560) เรื่อง งบกระแสเงินสด

มาตรฐานการบัญชี ฉบับที่ 12 (ปรับปรุง 2560) เรื่อง ภาษีเงินได้

มาตรฐานการบัญชี ฉบับที่ 7 (ปรับปรุง 2560) ได้มีการปรับปรุงการเปิดเผยข้อมูลเพิ่มเติมเกี่ยวกับการเปลี่ยนแปลงในหนี้สินของกิจการที่เกิดขึ้นจากกิจกรรมจัดหาเงินทั้งที่เป็นรายการที่เป็นเงินสดและรายการที่ไม่ใช่เงินสด

มาตรฐานการบัญชี ฉบับที่ 12 (ปรับปรุง 2560) ได้มีการอธิบายให้ชัดเจนในเรื่องวิธีการบัญชีสำหรับภาษีเงินได้รอดักบัญชีกรณีมีสินทรัพย์ที่วัดมูลค่าด้วยมูลค่ายุติธรรมที่มีจำนวนต่ำกว่ามูลค่าฐานภาษีของสินทรัพย์ ในเรื่องดังต่อไปนี้

- กรณีสินทรัพย์ที่วัดด้วยมูลค่ายุติธรรมมีมูลค่าต่ำกว่าฐานภาษีของสินทรัพย์นั้น ณ วันสิ้นรอบระยะเวลารายงาน จะถือว่าผลแตกต่างชั่วคราวที่ใช้หักภาษีเกิดขึ้น
- ในการประมาณการกำไรทางภาษีในอนาคต กิจการสามารถสันนิษฐานว่าจะได้รับประโยชน์จากสินทรัพย์ในมูลค่าที่สูงกว่ามูลค่าตามบัญชีได้
- ในกรณีที่กฎหมายภาษีอากรมีข้อจำกัดเกี่ยวกับแหล่งที่มาของกำไรทางภาษี ที่สามารถให้ประโยชน์สินทรัพย์ภาษีเงินได้รอดักบัญชีได้เฉพาะในประเภทที่กำหนด การพิจารณาการจะได้ประโยชน์ของสินทรัพย์ภาษีเงินได้รอดักบัญชีจะต้องนำไปประเมินรวมกันกับสินทรัพย์ภาษีเงินได้รอดักบัญชีที่เป็นประเภทเดียวกันเท่านั้น
- ในการประมาณกำไรทางภาษีในอนาคตจะไม่รวมจำนวนที่ใช้หักภาษีที่เกิดจากการกลับรายการของผลแตกต่างชั่วคราวที่ใช้หักภาษีนั้น

ผู้บริหารของบริษัท ได้ปฏิบัติตามมาตรฐานดังกล่าวแล้ว ไม่มีผลกระทบอย่างมีสาระสำคัญต่องบการเงินของบริษัท

บริษัท คิวบีอี ประกันภัย (ประเทศไทย) จำกัด (มหาชน)

หมายเหตุประกอบข้อมูลทางการเงินระหว่างกาลแบบย่อ (ยังไม่ได้ตรวจสอบ)

สำหรับงวดระหว่างกาลสิ้นสุดวันที่ 31 มีนาคม พ.ศ. 2561

2. นโยบายการบัญชี (ต่อ)

2.2 การปรับปรุงมาตรฐานการบัญชี การปรับปรุงมาตรฐานการรายงานทางการเงิน และการตีความที่เกี่ยวข้อง (ต่อ)

2.2.2 มาตรฐานการรายงานทางการเงินฉบับใหม่ซึ่งจะมีผลบังคับใช้สำหรับรอบระยะเวลาบัญชีที่เริ่มต้นในหรือหลังวันที่ 1 มกราคม พ.ศ. 2562 และเกี่ยวข้องกับบริษัท ซึ่งบริษัท ไม่ได้นำมาตราฐานการรายงานทางการเงินฉบับใหม่ดังกล่าวมาถือปฏิบัติก่อนวันบังคับใช้

มาตรฐานการรายงานทางการเงิน ฉบับที่ 15 เรื่อง รายได้จากสัญญาที่หว่ากับลูกค้า

มาตรฐานการรายงานทางการเงิน ฉบับที่ 15 ได้ให้ข้อกำหนดสำหรับการรับรู้รายได้ โดยให้ใช้มาตรฐานการรายงานทางการเงินฉบับนี้แทนมาตรฐานต่อไปนี้

มาตรฐานการบัญชี ฉบับที่ 11 (ปรับปรุง 2560) เรื่อง สัญญาก่อสร้าง

มาตรฐานการบัญชี ฉบับที่ 18 (ปรับปรุง 2560) เรื่อง รายได้

การตีความมาตรฐานการรายงานทางการเงิน ฉบับที่ 13 (ปรับปรุง 2560) เรื่อง โปรแกรมสิทธิพิเศษแก่ลูกค้า

การตีความมาตรฐานการรายงานทางการเงิน ฉบับที่ 15 (ปรับปรุง 2560) เรื่อง สัญญาสำหรับการก่อสร้าง อสังหาริมทรัพย์

การตีความมาตรฐานการรายงานทางการเงิน ฉบับที่ 18 (ปรับปรุง 2560) เรื่อง การโอนสินทรัพย์จากลูกค้า

การตีความมาตรฐานการบัญชี ฉบับที่ 31 (ปรับปรุง 2560) เรื่อง รายได้ - รายการแลกเปลี่ยนเกี่ยวกับ บริการโฆษณา

หลักการของมาตรฐานการรายงานทางการเงินฉบับใหม่มีอ้างอิงหลักการว่า

- รายได้จะรับรู้เมื่อการควบคุมในสินค้าหรือบริการ ได้โอนไปยังลูกค้า ซึ่งแนวคิดของการควบคุมได้ถูกนำมาใช้แทนแนวคิดของความเสี่ยงและผลตอบแทนที่ไร้อยู่เดิม
- บริษัทรับรู้รายได้เพื่อแสดงการส่งมอบสินค้าหรือบริการที่สัญญาให้ลูกค้าในจำนวนเงินที่สะท้อนถึงสิ่งตอบแทนที่กิจการคาดว่าจะมีสิทธิได้รับจากการแลกเปลี่ยนสินค้าหรือบริการนั้น ๆ

บริษัทรับรู้รายได้ตามหลักการสำคัญตามขั้นตอนดังต่อไปนี้

- ขั้นตอนที่แรก : ระบุสัญญาที่ทำกับลูกค้า
- ขั้นตอนที่สอง : ระบุภาระที่ต้องปฏิบัติในสัญญา
- ขั้นตอนที่สาม : กำหนดราคาของรายการ
- ขั้นตอนที่สี่ : ปันส่วนราคาของรายการให้กับภาระที่ต้องปฏิบัติที่รวมอยู่ในสัญญา
- ขั้นตอนที่ห้า : รับรู้รายได้เมื่อ (หรือขณะที่) กิจการปฏิบัติตามภาระที่ต้องปฏิบัติเสร็จสิ้น

บริษัท คิวบีอี ประกันภัย (ประเทศไทย) จำกัด (มหาชน)

หมายเหตุประกอบข้อมูลทางการเงินระหว่างกาลแบบย่อ (ยังไม่ได้ตรวจสอบ)

สำหรับงวดระหว่างกาลสิ้นสุดวันที่ 31 มีนาคม พ.ศ. 2561

2. นโยบายการบัญชี (ต่อ)

2.2 การปรับปรุงมาตรฐานการบัญชี การปรับปรุงมาตรฐานการรายงานทางการเงิน และการตีความที่เกี่ยวข้อง (ต่อ)

2.2.2 มาตรฐานการรายงานทางการเงินฉบับใหม่ซึ่งจะมีผลบังคับใช้สำหรับรอบระยะเวลาบัญชีที่เริ่มต้นในหรือหลังวันที่ 1 มกราคม พ.ศ. 2562 และเกี่ยวข้องกับบริษัท ซึ่งบริษัท ไม่ได้นำมาตราฐานการรายงานทางการเงินฉบับใหม่ดังกล่าวมาถือปฏิบัติก่อนวันบังคับใช้ (ต่อ)

บริษัทมีทางเลือกในการปรับใช้มาตรฐานการรายงานทางการเงินฉบับนี้ โดยการปรับปรุงย้อนหลังตามมาตรฐานการบัญชีฉบับที่ 8 เรื่อง นโยบายการบัญชี การเปลี่ยนแปลงประมาณการทางบัญชีและข้อผิดพลาด โดยมีข้ออนุโลม หรือปรับปรุง โดยรับรู้ผลกระทบสะสมย้อนหลังกับกำไรสะสม ณ วันต้นงวดของรอบระยะเวลาบัญชีที่เริ่มต้นใช้มาตรฐานการรายงานทางการเงินฉบับนี้ ประกอบกับการเปิดเผยข้อมูลเพิ่มเติม บริษัทจะเริ่มนำมาตราฐานการรายงานทางการเงินฉบับนี้มาปฏิบัติใช้ครั้งแรกสำหรับรอบระยะเวลาบัญชีที่เริ่มต้นในหรือหลังวันที่ 1 มกราคม พ.ศ. 2562 ผู้บริหารกำลังอยู่ในระหว่างการประเมินผลกระทบในรายละเอียดจากการนำมาตราฐานการรายงานทางการเงินฉบับนี้มาปฏิบัติใช้ครั้งแรก

3 การประมาณการ

ในการจัดทำข้อมูลทางการเงินระหว่างกาล ผู้บริหารต้องใช้ดุลยพินิจ การประมาณการและข้อสมมติที่มีผลกระทบต่อ การนำนโยบายการบัญชีมาใช้ และจำนวนเงินของสินทรัพย์และหนี้สิน รายได้และค่าใช้จ่าย ผลที่เกิดขึ้นจริงอาจจะแตกต่างจากการประมาณการ

ในการจัดทำข้อมูลทางการเงินระหว่างกาล ผู้บริหารจะใช้ดุลยพินิจที่มีนัยสำคัญในการนำนโยบายการบัญชีของ บริษัทและแหล่งที่มาของข้อมูลที่สำคัญของความไม่แน่นอนในการประมาณการที่มีอยู่มาใช้เช่นเดียวกับงบการเงินสำหรับปีสิ้นสุดวันที่ 31 ธันวาคม พ.ศ. 2560

4 มูลค่ายุติธรรม

การวิเคราะห์เครื่องมือทางการเงินที่วัดมูลค่าด้วยมูลค่ายุติธรรมจำแนกตามวิธีการประมาณมูลค่า ความแตกต่างของระดับข้อมูลสามารถแสดงได้ดังนี้

- ข้อมูลระดับที่ 1 : ราคาเสนอซื้อขาย (ไม่ต้องปรับปรุง) ในตลาดที่มีสภาพคล่องสำหรับสินทรัพย์หรือหนี้สินอย่างเดียวกัน และบริษัทสามารถเข้าถึงตลาดนั้น ณ วันที่วัดมูลค่า
- ข้อมูลระดับที่ 2 : ข้อมูลอื่นที่สามารถสังเกตได้ไม่ว่าโดยทางตรงหรือโดยทางอ้อมสำหรับสินทรัพย์นั้นหรือหนี้สินนั้นนอกเหนือจากราคาเสนอซื้อขายซึ่งรวมอยู่ในข้อมูลระดับที่ 1
- ข้อมูลระดับที่ 3 : ข้อมูลสำหรับสินทรัพย์หรือหนี้สินซึ่งไม่ได้อ้างอิงจากข้อมูลที่สามารถสังเกตได้จากตลาด

บริษัท ไม่มีสินทรัพย์และหนี้สินทางการเงินที่วัดมูลค่าด้วยมูลค่ายุติธรรม

บริษัท คิวบีอี ประกันภัย (ประเทศไทย) จำกัด (มหาชน)

หมายเหตุประกอบข้อมูลทางการเงินระหว่างกาลแบบย่อ (ยังไม่ได้ตรวจสอบ)

สำหรับงวดระหว่างกาลสิ้นสุดวันที่ 31 มีนาคม พ.ศ. 2561

5 เงินสดและรายการเทียบเท่าเงินสด

	(ยังไม่ได้ตรวจสอบ)	(ตรวจสอบแล้ว)
	31 มีนาคม	31 ธันวาคม
	พ.ศ. 2561	พ.ศ. 2560
	บาท	บาท
เงินสด	50,000	50,000
เงินฝากธนาคารประเภทไม่กำหนดระยะเวลาจ่ายคืน	66,669,510	113,670,175
รวมเงินสดและรายการเทียบเท่าเงินสด	66,719,510	113,720,175

6 เบี้ยประกันภัยค้ำรับสุทธิ

รายละเอียดของเบี้ยประกันภัยค้ำรับแยกตามอายุ มีดังนี้

	จากการประกันภัยโดยตรง	
	(ยังไม่ได้ตรวจสอบ)	(ตรวจสอบแล้ว)
	31 มีนาคม	31 ธันวาคม
	พ.ศ. 2561	พ.ศ. 2560
	บาท	บาท
ยังไม่ถึงกำหนดชำระ	79,448,511	73,376,804
ค้ำรับไม่เกิน 30 วัน	6,175,664	28,130,787
ค้ำรับ 31 - 60 วัน	4,992,890	7,539,586
ค้ำรับ 61 - 90 วัน	9,090,306	11,848,854
ค้ำรับเกินกว่า 90 วัน	20,050,546	28,478,212
รวมเบี้ยประกันภัยค้ำรับ	119,757,917	149,374,243
หัก ค่าเผื่อนี้สงฆ์จะสูญ	(1,650,266)	(2,209,294)
รวมเบี้ยประกันภัยค้ำรับสุทธิ	118,107,651	147,164,949

บริษัท ทิววีไอ ประกันภัย (ประเทศไทย) จำกัด (มหาชน)

หมายเหตุประกอบข้อมูลทางการเงินระหว่างกาลแบบย่อ (ยังไม่ได้ตรวจสอบ)

สำหรับงวดระหว่างกาลสิ้นสุดวันที่ 31 มีนาคม พ.ศ. 2561

7 สินทรัพย์จากการประกันภัยต่อ

		(ยังไม่ได้ตรวจสอบ)	(ตรวจสอบแล้ว)
		31 มีนาคม	31 ธันวาคม
		พ.ศ. 2561	พ.ศ. 2560
หมายเหตุ	บาท	บาท	บาท
สำรวจประกันภัยส่วนที่เรียกคืนจาก			
บริษัทประกันภัยต่อ			
สำรวจค่าสินไหมทดแทน	14, 21	414,921,590	243,421,022
สำรวจเบี้ยประกันภัย			
- สำรวจเบี้ยประกันภัยที่ยังไม่ถึงเป็นรายได้	14, 21	235,142,375	279,287,755
รวมสินทรัพย์จากการประกันภัยต่อ		650,063,965	522,708,777

8 ลูกหนี้จากสัญญาประกันภัยต่อสุทธิ

		(ยังไม่ได้ตรวจสอบ)	(ตรวจสอบแล้ว)
		31 มีนาคม	31 ธันวาคม
		พ.ศ. 2561	พ.ศ. 2560
หมายเหตุ	บาท	บาท	บาท
เงินค้างรับจากการประกันภัยต่อ	21	7,327,726	12,390,325
หัก ค่าธรรมเนียมสงฆ์จะสูญ		-	-
รวมลูกหนี้จากสัญญาประกันภัยต่อสุทธิ		7,327,726	12,390,325

บริษัท ลีวมีอี ประกันภัย (ประเทศไทย) จำกัด (มหาชน)

หมายเหตุประกอบข้อมูลทางการเงินระหว่างกาลแบบย่อ (ยังไม่ได้ตรวจสอบ)

สำหรับงวดระหว่างกาลสิ้นสุดวันที่ 31 มีนาคม พ.ศ. 2561

9 เงินลงทุนในหลักทรัพย์สุทธิ

เงินลงทุน ณ วันที่ 31 มีนาคม พ.ศ. 2561 และวันที่ 31 ธันวาคม พ.ศ. 2560 มีรายการดังต่อไปนี้

	(ยังไม่ได้ตรวจสอบ)		(ตรวจสอบแล้ว)	
	31 มีนาคม พ.ศ. 2561		31 ธันวาคม พ.ศ. 2560	
	ราคาทุน	มูลค่า	ราคาทุน	มูลค่า
	ตัดจำหน่าย	ยุติธรรม	ตัดจำหน่าย	ยุติธรรม
	บาท	บาท	บาท	บาท
เงินลงทุนที่จะถือจนครบกำหนด				
หลักทรัพย์รัฐบาล	1,099,563,200	1,101,659,313	1,332,192,867	1,333,370,328
หลักทรัพย์เอกชน	10,000,000	-	10,000,000	-
เงินฝากสถาบันการเงินที่ครบกำหนด				
เกินกว่า 3 เดือน	1,271,813	1,271,813	1,271,813	1,271,813
รวม	1,110,835,013	1,102,931,126	1,343,464,680	1,334,642,141
หัก ค่าเผื่อการด้อยค่า	(10,000,000)	-	(10,000,000)	-
รวมเงินลงทุนที่จะถือจนครบกำหนดสุทธิ	1,100,835,013	1,102,931,126	1,333,464,680	1,334,642,141
	ราคาทุน		ราคาทุน	
	บาท		บาท	
เงินลงทุนทั่วไป				
หลักทรัพย์ที่ไม่อยู่ในความต้องการของตลาด	562,120		562,120	
รวมเงินลงทุนทั่วไป	562,120		562,120	
รวมเงินลงทุนในหลักทรัพย์สุทธิ	1,101,397,133		1,334,026,800	

ในระหว่างงวด 31 มีนาคม พ.ศ. 2561 บริษัทมีรายได้ดอกเบี้ยจากเงินลงทุนที่จะถือจนครบกำหนดเป็นจำนวนเงิน 4,471,697 บาท (31 มีนาคม พ.ศ. 2560 : 6,548,315 บาท) และไม่มีรายได้เงินปันผลจากเงินลงทุนทั่วไป (31 มีนาคม พ.ศ. 2560 : ไม่มี) บริษัทมีรายได้จากสิ่งคอบแทนและกำไรจากการขายเงินลงทุนที่จะถือจนครบกำหนดเป็นจำนวนเงิน 240,559,719 บาท และ 54,550 บาท ตามลำดับ (31 มีนาคม พ.ศ. 2560 : ไม่มี)

บริษัท คิววีซี ประกันภัย (ประเทศไทย) จำกัด (มหาชน)
 หมายเหตุประกอบข้อมูลทางการเงินระหว่างภาคแบบย่อ (ยังไม่ได้ตรวจสอบ)
 สำหรับงวดระหว่างกาลสิ้นสุดวันที่ 31 มีนาคม พ.ศ. 2561

10 อุปกรณ์สุทธิ

	ราคาทุน		ค่าเสื่อมราคาสะสม				อุปกรณ์สุทธิ		
	1 มกราคม พ.ศ. 2561		31 มีนาคม พ.ศ. 2561		1 มกราคม พ.ศ. 2561			31 มีนาคม พ.ศ. 2561	
	เพิ่ม	หัก	เพิ่ม	หัก	เพิ่ม	หัก		เพิ่ม	หัก
เครื่องตกแต่ง ติดตั้งและส่วนปรับปรุงอาคารเช่า	16,700,581	-	-	16,700,581	16,673,175	2,082	-	16,675,257	25,324
อุปกรณ์อื่น	4,116,832	-	(26,403)	4,090,429	3,851,561	23,274	(21,372)	3,853,463	236,966
ยานพาหนะ	9,790,000	-	-	9,790,000	9,789,993	-	-	9,789,995	5
อุปกรณ์คอมพิวเตอร์	25,860,693	87,928	-	25,948,621	19,529,063	757,277	-	20,286,340	5,662,281
รวม	56,468,106	87,928	(26,403)	56,529,631	49,843,794	782,633	(21,372)	50,605,055	5,924,576

31 ธันวาคม พ.ศ. 2560 (ตรวจสอบแล้ว)

	ราคาทุน		ค่าเสื่อมราคาสะสม				อุปกรณ์สุทธิ				
	1 มกราคม พ.ศ. 2560		31 ธันวาคม พ.ศ. 2560		1 มกราคม พ.ศ. 2560			31 ธันวาคม พ.ศ. 2560			
	เพิ่ม	หัก	เพิ่ม	หัก	เพิ่ม	หัก		เพิ่ม	หัก		
เครื่องตกแต่ง ติดตั้งและส่วนปรับปรุงอาคารเช่า	20,488,863	25,524	(886,142)	(2,927,664)	16,700,581	20,457,412	9,450	(882,225)	(2,911,462)	16,673,175	27,406
อุปกรณ์อื่น	5,240,951	47,116	(1,137,847)	(33,388)	4,116,832	4,830,758	99,140	(1,046,908)	(31,429)	3,851,561	265,271
ยานพาหนะ	10,990,000	-	(1,200,000)	-	9,790,000	10,032,432	430,219	(672,656)	-	9,789,995	5
อุปกรณ์คอมพิวเตอร์	23,253,892	5,060,230	(2,453,429)	-	25,860,693	18,337,457	3,600,431	(2,408,825)	-	19,529,063	6,331,630
รวม	59,973,706	5,132,870	(5,677,418)	(2,961,052)	56,468,106	53,658,059	4,139,240	(5,010,614)	(2,942,891)	49,843,794	6,624,312

บริษัท คิวมีอี ประกันภัย (ประเทศไทย) จำกัด (มหาชน)

หมายเหตุประกอบข้อมูลทางการเงินระหว่างกาลแบบย่อ (ยังไม่ได้ตรวจสอบ)

สำหรับงวดระหว่างกาลสิ้นสุดวันที่ 31 มีนาคม พ.ศ. 2561

11 ค่าใบอนุญาตสุทธิ

	(ยังไม่ได้ตรวจสอบ)	(ตรวจสอบแล้ว)
	31 มีนาคม	31 ธันวาคม
	พ.ศ. 2561	พ.ศ. 2560
	บาท	บาท
ค่าใบอนุญาต - รากาทุน	67,000,000	67,000,000
หัก ค่าตัดจำหน่ายสะสม	(50,288,549)	(50,288,549)
รวมค่าใบอนุญาตสุทธิ	16,711,451	16,711,451

ค่าใบอนุญาตหยุดตัดจำหน่ายตั้งแต่วันที่ 1 มกราคม พ.ศ. 2551

12 ภาษีเงินได้รอตัดบัญชี

สินทรัพย์และหนี้สินภาษีเงินได้รอการตัดบัญชีสามารถวิเคราะห์ได้ดังนี้

	(ยังไม่ได้ตรวจสอบ)	(ตรวจสอบแล้ว)
	31 มีนาคม	31 ธันวาคม
	พ.ศ. 2561	พ.ศ. 2560
	บาท	บาท
สินทรัพย์ภาษีเงินได้รอการตัดบัญชี :		
สินทรัพย์ภาษีเงินได้รอการตัดบัญชีที่จะใช้ประโยชน์ภายใน 12 เดือน	-	-
สินทรัพย์ภาษีเงินได้รอการตัดบัญชีที่จะใช้ประโยชน์เกินกว่า 12 เดือน	-	-
รวมสินทรัพย์ภาษีเงินได้รอการตัดบัญชี	-	-
หนี้สินภาษีเงินได้รอการตัดบัญชี :		
หนี้สินภาษีเงินได้รอการตัดบัญชีที่จะจ่ายชำระภายใน 12 เดือน	-	-
หนี้สินภาษีเงินได้รอการตัดบัญชีที่จะจ่ายชำระเกินกว่า 12 เดือน	3,342,290	3,342,290
รวมหนี้สินภาษีเงินได้รอการตัดบัญชี	3,342,290	3,342,290
หนี้สินภาษีเงินได้รอการตัดบัญชีสุทธิ	(3,342,290)	(3,342,290)

บริษัท คิวบีอี ประกันภัย (ประเทศไทย) จำกัด (มหาชน)

หมายเหตุประกอบข้อมูลทางการเงินระหว่างกาลแบบย่อ (ยังไม่ได้ตรวจสอบ)

สำหรับงวดระหว่างกาลสิ้นสุดวันที่ 31 มีนาคม พ.ศ. 2561

12 ภาษีเงินได้รอตัดบัญชี (ต่อ)

รายการเคลื่อนไหวของภาษีเงินได้รอการตัดบัญชีมีดังนี้ (ต่อ)

	(ยังไม่ได้ตรวจสอบ)	(ตรวจสอบแล้ว)
	31 มีนาคม	31 ธันวาคม
	พ.ศ. 2561	พ.ศ. 2560
	บาท	บาท
ยอดยกมาต้นงวดปี	(3,342,290)	104,274,200
เพิ่มในกำไรหรือขาดทุน	-	(107,761,150)
เพิ่มในกำไรขาดทุนเบ็ดเสร็จอื่น	-	144,660
ยอดคงเหลือปลายงวดปี	(3,342,290)	(3,342,290)

ภาษีเงินได้รอการตัดบัญชี ณ วันที่ 31 มีนาคม พ.ศ. 2561 และวันที่ 31 ธันวาคม พ.ศ. 2560 ประกอบด้วย

	31 มีนาคม พ.ศ. 2561 (ยังไม่ได้ตรวจสอบ)						
	คำเชื้อ การด้อยค่า ของเงินลงทุน	ชำระ					รวม
		ชำระ เบี้ยประกันภัย	คำคืนใหม่ทดแทน และคำคืนใหม่ ทดแทนค้างจ่าย	ผลขาดทุน ทางภาษี	อื่น ๆ		
บาท	บาท	บาท	บาท	บาท	บาท		
สินทรัพย์ภาษีเงินได้รอตัดบัญชี							
ยอดคงเหลือต้นงวด	-	-	-	-	-	-	
เพิ่ม(ลด)ในกำไรหรือขาดทุน	-	-	-	-	-	-	
ยอดคงเหลือปลายงวด	-	-	-	-	-	-	

บริษัท ทิวบิอี ประกันภัย (ประเทศไทย) จำกัด (มหาชน)

หมายเหตุประกอบข้อมูลทางการเงินระหว่างกาลแบบย่อ (ยังไม่ได้ตรวจสอบ)

สำหรับงวดระหว่างกาลสิ้นสุดวันที่ 31 มีนาคม พ.ศ. 2561

12 ภาษีเงินได้รอตัดบัญชี (ต่อ)

ภาษีเงินได้รอการตัดบัญชี ณ วันที่ 31 มีนาคม พ.ศ. 2561 และวันที่ 31 ธันวาคม พ.ศ. 2560 ประกอบด้วย (ต่อ)

	31 ธันวาคม พ.ศ. 2560 (ตรวจสอบแล้ว)						
	ค่าเผื่อ		สำรอง				
	การด้อยค่า	สำรอง	ค่าสินไหมทดแทน	ผลขาดทุน			
	ของเงินลงทุน	เบี้ยประกันภัย	และค่าสินไหม	ทางภาษี	อื่น ๆ	รวม	
บาท	บาท	ทดแทนล้างง่าย	บาท	บาท	บาท	บาท	
สินทรัพย์ภาษีเงินได้รอตัดบัญชี							
ยอดคงเหลือต้นปี	2,000,000	23,037,023	67,158,993	7,053,571	8,366,903	107,616,490	
เพิ่ม/(ลด)ในกำไรหรือขาดทุน	(2,000,000)	(23,037,023)	(67,158,993)	(7,053,571)	(8,511,563)	(107,761,150)	
เพิ่ม/(ลด)ในกำไรขาดทุน							
เบ็ดเสร็จอื่น	-	-	-	-	144,660	144,660	
ยอดคงเหลือปลายปี	-	-	-	-	-	-	
31 มีนาคม พ.ศ. 2561 (ยังไม่ได้ตรวจสอบ)							
ค่าตัดจำหน่าย							
ค่าใบอนุญาต						รวม	
บาท						บาท	
หนี้สินภาษีเงินได้รอการตัดบัญชี							
ยอดคงเหลือต้นงวด						3,342,290	3,342,290
เพิ่ม/(ลด)ในกำไรหรือขาดทุน						-	-
เพิ่ม/(ลด)ในกำไรขาดทุนเบ็ดเสร็จอื่น						-	-
ยอดคงเหลือปลายงวด						3,342,290	3,342,290
31 ธันวาคม พ.ศ. 2560 (ตรวจสอบแล้ว)							
ค่าตัดจำหน่าย							
ค่าใบอนุญาต						รวม	
บาท						บาท	
หนี้สินภาษีเงินได้รอการตัดบัญชี							
ยอดคงเหลือต้นปี						3,342,290	3,342,290
เพิ่ม/(ลด)ในกำไรหรือขาดทุน						-	-
เพิ่ม/(ลด)ในกำไรขาดทุนเบ็ดเสร็จอื่น						-	-
ยอดคงเหลือปลายปี						3,342,290	3,342,290

บริษัท คิวบีอี ประกันภัย (ประเทศไทย) จำกัด (มหาชน)

หมายเหตุประกอบข้อมูลทางการเงินระหว่างกาลแบบย่อ (ยังไม่ได้ตรวจสอบ)

สำหรับงวดระหว่างกาลสิ้นสุดวันที่ 31 มีนาคม พ.ศ. 2561

12 ภาษีเงินได้รอตัดบัญชี (ต่อ)

	(ยังไม่ได้ตรวจสอบ)	(ตรวจสอบแล้ว)
	31 มีนาคม	31 ธันวาคม
	พ.ศ. 2561	พ.ศ. 2560
	บาท	บาท
หนี้สินภาษีเงินได้รอการตัดบัญชีสุทธิ	3,342,290	3,342,290

สินทรัพย์ภาษีเงินได้รอตัดบัญชีจะรับรู้ไม่เต็มจำนวนที่เป็นไปได้ก่อนข้างแม้ว่าจะมีกำไรทางภาษีในอนาคตเพียงพอที่จะใช้ประโยชน์ทางภาษีนั้น บริษัทไม่ได้รับรู้สินทรัพย์ภาษีเงินได้รอตัดบัญชีจำนวน 117,913,725 บาท ซึ่งเป็นผลแตกต่างชั่วคราวจำนวน 589,568,628 บาท (31 ธันวาคม พ.ศ. 2560 : 111,430,734 บาท ซึ่งเป็นผลแตกต่างชั่วคราวจำนวน 557,153,672 บาท) ที่เกิดจากรายการขาดทุนจำนวน 263,418,877 บาท (31 ธันวาคม พ.ศ. 2560 : 153,019,370 บาท) ที่สามารถยกไปเพื่อหักลบกับกำไรทางภาษีในอนาคต โดยรายการขาดทุนจำนวนเงิน 263,418,877 บาท จะหมดอายุใน พ.ศ. 2566 และ 153,019,370 บาท จะหมดอายุใน พ.ศ. 2565 (31 ธันวาคม พ.ศ. 2560 : 153,019,370 บาท จะหมดอายุใน พ.ศ. 2565)

13 สินทรัพย์อื่น

	(ยังไม่ได้ตรวจสอบ)	(ตรวจสอบแล้ว)
	31 มีนาคม	31 ธันวาคม
	พ.ศ. 2561	พ.ศ. 2560
หมายเหตุ	บาท	บาท
ภาษีเงินได้จ่ายล่วงหน้า	28,344,143	26,521,478
เงินมัดจำ	3,560,221	3,916,221
ลูกหนี้กรมสรรพากร	13,953,939	13,390,984
ลูกหนี้อื่น	21 51,428,090	3,159,263
รวมสินทรัพย์อื่น	97,286,393	46,987,946

บริษัท คิวบีอี ประกันภัย (ประเทศไทย) จำกัด (มหาชน)

หมายเหตุประกอบข้อมูลทางการเงินระหว่างกาลแบบย่อ (ยังไม่ได้ตรวจสอบ)

สำหรับงวดระหว่างกาลสิ้นสุดวันที่ 31 มีนาคม พ.ศ. 2561

14 หนี้สินจากสัญญาประกันภัย

		31 มีนาคม พ.ศ. 2561 (ยังไม่ได้ตรวจสอบ)		
		หนี้สินจาก	หนี้สินส่วน	
		สัญญาประกันภัย	ที่เอาประกันภัยต่อ	สุทธิ
หมายเหตุ		บาท	บาท	บาท
สำรองค่าสินไหมทดแทน				
- ค่าสินไหมทดแทนที่ได้รับรายงานแล้ว	7, 21	633,402,278	(379,649,590)	253,752,688
- ค่าสินไหมทดแทนที่เกิดขึ้นแต่				
ยังไม่ได้รับรายงาน	7	96,912,000	(35,272,000)	61,640,000
		730,314,278	(414,921,590)	315,392,688
สำรองเบี้ยประกันภัย				
- สำรองเบี้ยประกันภัยที่ยังไม่ถึงเป็น				
รายได้	7	307,806,548	(235,142,375)	72,664,173
รวม		1,038,120,826	(650,063,965)	388,056,861

		31 ธันวาคม พ.ศ. 2560 (ตรวจสอบแล้ว)		
		หนี้สินจาก	หนี้สินส่วน	
		สัญญาประกันภัย	ที่เอาประกันภัยต่อ	สุทธิ
หมายเหตุ		บาท	บาท	บาท
สำรองค่าสินไหมทดแทน				
- ค่าสินไหมทดแทนที่ได้รับรายงานแล้ว	7, 21	421,998,522	(186,627,022)	235,371,500
- ค่าสินไหมทดแทนที่เกิดขึ้นแต่				
ยังไม่ได้รับรายงาน	7	126,247,000	(56,794,000)	69,453,000
		548,245,522	(243,421,022)	304,824,500
สำรองเบี้ยประกันภัย				
- สำรองเบี้ยประกันภัยที่ยังไม่ถึงเป็น				
รายได้	7	387,357,854	(279,287,755)	108,070,099
รวม		935,603,376	(522,708,777)	412,894,599

ณ วันที่ 31 มีนาคม พ.ศ. 2561 สำรองความเสียหายที่ยังไม่สิ้นสุดมีจำนวนเงินประมาณ 112 ล้านบาท (ณ วันที่ 31 ธันวาคม พ.ศ. 2560 : 165 ล้านบาท)

บริษัท ทิววีอี ประกันภัย (ประเทศไทย) จำกัด (มหาชน)

หมายเหตุประกอบข้อมูลทางการเงินระหว่างกาลแบบย่อ (ยังไม่ได้ตรวจสอบ)

สำหรับงวดระหว่างกาลสิ้นสุดวันที่ 31 มีนาคม พ.ศ. 2561

14 หนี้สินจากสัญญาประกันภัย (ต่อ)

14.1 สํารองค่าสินไหมทดแทน

	(ยังไม่ได้ตรวจสอบ)	(ตรวจสอบแล้ว)
	31 มีนาคม	31 ธันวาคม
	พ.ศ. 2561	พ.ศ. 2560
	บาท	บาท
ยอดคงเหลือต้นงวด/ปี	548,245,522	594,302,394
ค่าสินไหมทดแทนที่เกิดขึ้นระหว่างงวด/ปี	278,317,525	443,481,872
การเปลี่ยนแปลงประมาณการสินไหมทดแทนที่เกิดขึ้น ในงวดก่อน/ปีก่อน	81,880,390	24,536,787
การเปลี่ยนแปลงที่เกิดจากข้อสมมติในการคำนวณสำรอง ค่าสินไหมทดแทน	(29,335,000)	52,213,000
ค่าสินไหมทดแทนจ่ายระหว่างงวด/ปี	(148,794,159)	(566,288,531)
ยอดคงเหลือปลายงวด/ปี	730,314,278	548,245,522

ณ วันที่ 31 มีนาคม พ.ศ. 2561 สํารองค่าสินไหมทดแทนได้รวมสำรองค่าความเสียหายจากผลกระทบอุทกภัยตั้งแต่ปี พ.ศ. 2554 จำนวน 4 ล้านบาท (ณ วันที่ 31 ธันวาคม พ.ศ. 2560 : 4 ล้านบาท) และมีสำรองค่าสินไหมทดแทนส่วนที่เรียกคืนจากผู้รับประกันภัยต่อเป็นจำนวน 4 ล้านบาท (ณ วันที่ 31 ธันวาคม พ.ศ. 2559 : 4 ล้านบาท) วิธีที่ใช้ในการประมาณมูลค่าความเสียหายที่บริษัทต้องชำระและมูลค่าที่เรียกคืนเกิดจากการประมาณการระดับความรุนแรงของความเสียหายจากข้อมูลล่าสุดที่ได้รับ อีกทั้งการประมาณการดังกล่าวมีการพิจารณาและปรับปรุงโดยผู้บริหารอย่างสม่ำเสมอ ผู้บริหารเชื่อว่ามูลค่าความเสียหายและมูลค่าที่สามารถเรียกคืนได้จากการเอาประกันภัยต่อ ณ วันที่ 31 มีนาคม พ.ศ. 2561 และวันที่ 31 ธันวาคม พ.ศ. 2560 มีความสมเหตุสมผล อย่างไรก็ตามมูลค่าความเสียหายที่เกิดขึ้นจริงอาจแตกต่างจากมูลค่าประมาณการของผู้บริหารเนื่องจากยังมีความไม่แน่นอนของเหตุการณ์ความเสียหาย

บริษัท ลีวีอี ประกันภัย (ประเทศไทย) จำกัด (มหาชน)

หมายเหตุประกอบข้อมูลทางการเงินระหว่างกาลแบบย่อ (ยังไม่ได้ตรวจสอบ)

สำหรับงวดระหว่างกาลสิ้นสุดวันที่ 31 มีนาคม พ.ศ. 2561

14 หนี้สินจากสัญญาประกันภัย (ต่อ)

14.2 สำรองเบี้ยประกันภัย

	(ยังไม่ได้ตรวจสอบ) 31 มีนาคม พ.ศ. 2561 บาท	(ตรวจสอบแล้ว) 31 ธันวาคม พ.ศ. 2560 บาท
ยอดคงเหลือต้นงวด/ปี	387,357,854	551,434,209
เบี้ยประกันภัยรับสำหรับงวด/ปี	107,266,474	878,649,696
เบี้ยประกันภัยที่ถือเป็นรายได้ในงวด/ปี	(186,817,780)	(1,042,726,051)
ยอดคงเหลือปลายงวด/ปี	307,806,548	387,357,854

15 เจ้าหนี้บริษัทประกันภัยต่อ

		(ยังไม่ได้ตรวจสอบ) 31 มีนาคม พ.ศ. 2561 บาท	(ตรวจสอบแล้ว) 31 ธันวาคม พ.ศ. 2560 บาท
	หมายเหตุ		
เบี้ยประกันภัยต่อค้างจ่าย	21	169,956,303	386,840,209
เงินรับล่วงหน้าส่วนที่เรียกคืนจากบริษัทประกันภัยต่อ	21	69,182,052	69,120,002
เงินถือไว้จากการประกันภัยต่อ	21	214,582,159	214,582,159
รวมเจ้าหนี้บริษัทประกันภัยต่อ		453,720,514	670,542,370

บริษัท คิวบีอี ประกันภัย (ประเทศไทย) จำกัด (มหาชน)

หมายเหตุประกอบข้อมูลทางการเงินระหว่างกาลแบบย่อ (ยังไม่ได้ตรวจสอบ)

สำหรับงวดระหว่างกาลสิ้นสุดวันที่ 31 มีนาคม พ.ศ. 2561

16 หนี้สินอื่น

หมายเหตุ	(ยังไม่ได้ตรวจสอบ)		(ตรวจสอบแล้ว)
	31 มีนาคม		31 ธันวาคม
	พ.ศ. 2561		พ.ศ. 2560
	บาท	บาท	บาท
ค่าธรรมเนียมในการบริหารค้ำจ่าย	21	41,964,998	33,590,000
ค้ำจ่ายและค้ำนำเหมึงค้ำจ่าย		19,380,270	23,778,611
ค่าใช้จ่ายค้ำจ่าย		24,938,652	24,199,677
เบี้ยประกันภัยรับรอการตัดบัญชี		1,885,129	383,144
เจ้าหนี้อื่น	21	8,727,256	22,136,794
รวมหนี้สินอื่น		96,896,305	104,088,226

17 ค่าใช้จ่ายในการดำเนินงาน

หมายเหตุ	(ยังไม่ได้ตรวจสอบ)		
	สำหรับงวดสามเดือนสิ้นสุดวันที่		
	31 มีนาคม	31 มีนาคม	
	บาท	บาท	
ค่าใช้จ่ายพนักงาน		10,201,844	11,346,649
ค่าใช้จ่ายเกี่ยวกับอาคารสถานที่และอุปกรณ์		2,928,889	2,510,018
กลับรายการหนี้สูญและหนี้สงสัยจะสูญ		-	(20,460)
ค่าธรรมเนียมในการบริหาร	21	8,374,998	8,748,000
ค่าใช้จ่ายในการดำเนินงานอื่น		2,111,638	1,401,859
รวมค่าใช้จ่ายในการดำเนินงาน		23,617,369	23,986,066

บริษัท คิวมีอี ประกันภัย (ประเทศไทย) จำกัด (มหาชน)

หมายเหตุประกอบข้อมูลทางการเงินระหว่างกาลแบบย่อ (ยังไม่ได้ตรวจสอบ)

สำหรับงวดระหว่างกาลสิ้นสุดวันที่ 31 มีนาคม พ.ศ. 2561

18 หลักทรัพย์ประกันและทรัพย์สินที่จัดสรรไว้เป็นเงินสำรองวางไว้กับนายทะเบียน

บริษัท ได้วางหลักทรัพย์ประกันและวางเงินสำรองเบี้ยประกันภัยที่ยังไม่ถือเป็นรายได้ของบริษัท ไว้กับนายทะเบียน ตามมาตรา 19 และมาตรา 24 แห่งพระราชบัญญัติประกันวินาศภัย (ฉบับที่ 2) พ.ศ. 2551 เป็นมูลค่าตามบัญชีจำนวน 14,373,448 บาท (31 ธันวาคม พ.ศ. 2560 : 14,449,508 บาท) และ 111,996,368 บาท (31 ธันวาคม พ.ศ. 2560 : 112,447,510 บาท) ตามลำดับ โดยมีรายละเอียดหลักทรัพย์ ณ วันที่ 31 มีนาคม พ.ศ. 2561 และวันที่ 31 ธันวาคม พ.ศ. 2560 ดังนี้

	(ยังไม่ได้ตรวจสอบ) 31 มีนาคม พ.ศ. 2561 บาท	(ตรวจสอบแล้ว) 31 ธันวาคม พ.ศ. 2560 บาท
พันธบัตรรัฐบาลไทย	126,369,816	126,897,018
รวมหลักทรัพย์วางประกันไว้กับนายทะเบียน	126,369,816	126,897,018

19 ขาดทุนต่อหุ้นขั้นพื้นฐาน

ขาดทุนต่อหุ้นขั้นพื้นฐานคำนวณ โดยการหารกำไรสุทธิที่เป็นของผู้ถือหุ้นสามัญด้วยจำนวนหุ้นสามัญเฉลี่ยถ่วงน้ำหนักที่ออกในระหว่างงวด

	(ยังไม่ได้ตรวจสอบ) สำหรับงวดสามเดือนสิ้นสุดวันที่	
	31 มีนาคม พ.ศ. 2561	31 มีนาคม พ.ศ. 2560
ขาดทุนสุทธิที่เป็นของผู้ถือหุ้นสามัญ (บาท)	(32,551,563)	(24,712,330)
จำนวนหุ้นสามัญเฉลี่ยถ่วงน้ำหนักที่ออกในระหว่างงวด (หุ้น)	73,000,000	73,000,000
ขาดทุนต่อหุ้นขั้นพื้นฐาน (บาท)	(0.45)	(0.34)

บริษัท ไม่มีการออกหุ้นสามัญเทียบเท่าปรับลดสำหรับงวดสามเดือนสิ้นสุดวันที่ 31 มีนาคม พ.ศ. 2561 และ พ.ศ. 2560

บริษัท คิวบีอี ประกันภัย (ประเทศไทย) จำกัด (มหาชน)

หมายเหตุประกอบข้อมูลทางการเงินระหว่างกาลแบบย่อ (ยังไม่ได้ตรวจสอบ)

สำหรับงวดระหว่างกาลสิ้นสุดวันที่ 31 มีนาคม พ.ศ. 2561

20 ภาระผูกพันตามสัญญาเช่าดำเนินงาน

จำนวนเงินขั้นต่ำที่ต้องจ่ายในอนาคตตามสัญญาเช่าดำเนินงานมีดังนี้

	(ยังไม่ได้ตรวจสอบ)	(ตรวจสอบแล้ว)
	31 มีนาคม พ.ศ. 2561	31 ธันวาคม พ.ศ. 2560
	บาท	บาท
ภายใน 1 ปี	1,726,667	3,802,667
เกินกว่า 1 ปี แต่ไม่ถึง 5 ปี	650,000	754,000
	<u>2,376,667</u>	<u>4,556,667</u>

21 รายการระหว่างบริษัทที่เกี่ยวข้องกัน

บุคคลหรือกิจการที่เกี่ยวข้องกันกับบริษัทหมายถึง กิจการและบุคคลที่ควบคุมบริษัทหรือถูกควบคุมโดยบริษัทหรืออยู่ภายใต้การควบคุมเดียวกับบริษัททั้งทางตรงหรือทางอ้อมไม่ว่าจะโดยทอดเดียวหรือหลายทอด กิจการและบุคคลดังกล่าวเป็นบุคคลหรือกิจการที่เกี่ยวข้องกับบริษัท บริษัทย่อยและบริษัทย่อยในเครือเดียวกัน บริษัทร่วมและบุคคลที่เป็นเจ้าของส่วนได้เสียในสิทธิหรือความเสี่ยงของบริษัทซึ่งมีอิทธิพลอย่างเป็นทางการ ผู้บริหารสำคัญรวมทั้งกรรมการและพนักงานของบริษัทตลอดจนสมาชิกในครอบครัวที่ใกล้ชิดกับบุคคลเหล่านั้น กิจการและบุคคลทั้งหมดถือเป็นบุคคลหรือกิจการที่เกี่ยวข้องกับบริษัท

ในการพิจารณาความสัมพันธ์ระหว่างบุคคลหรือกิจการที่เกี่ยวข้องกันซึ่งอาจมีขึ้นได้ต้องคำนึงถึงรายละเอียดของความสัมพันธ์มากกว่ารูปแบบความสัมพันธ์ตามกฎหมาย

บริษัทเป็นบริษัทในกลุ่มบริษัท คิวบีอี ประกันภัย มีสำนักงานใหญ่ตั้งอยู่ในประเทศออสเตรเลีย

ณ วันที่ 29 มีนาคม พ.ศ. 2560 ผู้ถือหุ้นของบริษัทได้เปลี่ยนจากบริษัท คิวบีอี อินชัวร์นซ์ (อินเดอร์เนชั่นแนล) จำกัด เป็นบริษัท คิวบีอี เอเชีย แปซิฟิก โฮลดิ้ง จำกัด

นโยบายการกำหนดราคาสำหรับรายการระหว่างบริษัทที่เกี่ยวข้องกันที่มีสาระสำคัญถูกกำหนดตามที่ระบุในสัญญา กับบริษัทที่เกี่ยวข้อง

บริษัท คิวบีอี ประกันภัย (ประเทศไทย) จำกัด (มหาชน)

หมายเหตุประกอบข้อมูลทางการเงินระหว่างกาลแบบย่อ (ยังไม่ได้ตรวจสอบ)

สำหรับงวดระหว่างกาลสิ้นสุดวันที่ 31 มีนาคม พ.ศ. 2561

21 รายการระหว่างบริษัทที่เกี่ยวข้องกัน (ต่อ)

รายการต่อไปนี้เป็นรายการกับบริษัทในกลุ่มเดียวกัน

	(ยังไม่ได้ตรวจสอบ)	
	สำหรับงวดสามเดือนสิ้นสุดวันที่	
	31 มีนาคม	31 มีนาคม
	พ.ศ. 2561	พ.ศ. 2560
	บาท	บาท
ก) รายได้/(ค่าใช้จ่าย)		
เบี้ยประกันภัยต่อ	(93,977,231)	(379,811,200)
ค่าสินไหมทดแทนรับคืนจากการประกันภัยต่อ	103,817,233	13,605,734
รายได้ค่าจ้างและค่าบำเหน็จ	48,260,966	135,219,186
ค่าธรรมเนียมในการบริหาร	(8,374,998)	(8,748,000)

บริษัท ได้ทำสัญญาบริการกับบริษัท คิวบีอี เอเชีย แปซิฟิก โฮลดิ้ง จำกัด โดยบริษัทดังกล่าวจะให้คำปรึกษาและคำแนะนำต่าง ๆ ที่เกี่ยวข้องกับบริษัทในด้านภาษีอากร การประกันภัยต่อและบริการคณิตศาสตร์ ประกันภัย ความช่วยเหลือด้านการวางแผนธุรกิจและการปฏิบัติตามขั้นตอนของมาตรฐานการบัญชี การสนับสนุนในด้านระบบ และการตรวจสอบ โดยเจ้าหน้าที่ตรวจสอบภายในซึ่งบริการเหล่านี้จะให้บริการโดยบริษัท คิวบีอี เอเชีย แปซิฟิก โฮลดิ้ง จำกัด หรือบริษัทในเครือ โดยคิดค่าบริการจัดการ โดยมีผลบังคับใช้ตั้งแต่วันที่ พ.ศ. 2551

ค่าบริการจัดการดังกล่าวนั้นเป็นการเรียกคืนสำหรับค่าใช้จ่ายของบริษัท คิวบีอี เอเชีย แปซิฟิก โฮลดิ้ง จำกัด หรือบริษัทในเครือเพื่อสนับสนุนการทำงานของบริษัท

บริษัท คิวบีอี ประกันภัย (ประเทศไทย) จำกัด (มหาชน)

หมายเหตุประกอบข้อมูลทางการเงินระหว่างกาลแบบย่อ (ยังไม่ได้ตรวจสอบ)

สำหรับงวดระหว่างกาลสิ้นสุดวันที่ 31 มีนาคม พ.ศ. 2561

21 รายการระหว่างบริษัทที่เกี่ยวข้องกัน (ต่อ)

รายการต่อไปนี้เป็นรายการกับบริษัทในกลุ่มเดียวกัน (ต่อ)

ยอดค้างชำระที่เกิดขึ้นกับบริษัทที่เกี่ยวข้องกัน มีดังต่อไปนี้

	(ยังไม่ได้ตรวจสอบ)	(ตรวจสอบแล้ว)
	31 มีนาคม	31 ธันวาคม
	พ.ศ. 2561	พ.ศ. 2560
	บาท	บาท
ข) สินทรัพย์		
สินทรัพย์จากการประกันภัยต่อ		
- เงินสำรองค่าสินไหมทดแทนส่วนที่จะเรียกคืน		
จากบริษัทประกันภัยต่อ	375,886,919	197,727,061
- เงินสำรองเบี้ยประกันภัยที่ยังไม่ถือเป็นรายได้เรียกคืน		
จากบริษัทประกันภัยต่อ	213,224,839	260,983,701
ลูกหนี้จากสัญญาประกันภัยต่อ		
- เงินค้างรับจากการประกันภัยต่อ	4,645,123	4,829,952
สินทรัพย์อื่น		
- ลูกหนี้อื่น	5,926,515	369,945
ค) หนี้สิน		
หนี้สินจากสัญญาประกันภัย		
- ค่าสินไหมทดแทนที่ได้รับรายงานแล้ว	1,367,653	1,367,653
เจ้าหนีบริษัทประกันภัยต่อ		
- เบี้ยประกันภัยต่อค้างจ่าย	138,694,279	304,411,654
- เงินรับล่วงหน้าส่วนที่เรียกคืนจากบริษัทประกันภัยต่อ	69,182,052	69,120,002
- เงินถือไว้จากการประกันภัยต่อ	214,582,159	214,582,159
หนี้สินอื่น		
- ค่าธรรมเนียมในการบริหารค้างจ่าย	41,964,998	33,590,000
- เจ้าหนี้อื่น	6,387,970	9,124,263

บริษัท คิวบีอี ประกันภัย (ประเทศไทย) จำกัด (มหาชน)

หมายเหตุประกอบข้อมูลทางการเงินระหว่างกาลแบบย่อ (ยังไม่ได้ตรวจสอบ)

สำหรับงวดระหว่างกาลสิ้นสุดวันที่ 31 มีนาคม พ.ศ. 2561

21 รายการระหว่างบริษัทที่เกี่ยวข้องกัน (ต่อ)




รายการต่อไปนี้เป็นรายการกับบริษัทในกลุ่มเดียวกัน (ต่อ)

ง) ค่าตอบแทนผู้บริหารสำคัญของกิจการ

ค่าตอบแทนผู้บริหารสำคัญของกิจการที่เกิดขึ้นสำหรับงวดสามเดือนสิ้นสุดวันที่ 31 มีนาคม พ.ศ. 2561 เป็นจำนวนเงิน 3.3 ล้านบาท (สำหรับงวดสามเดือนสิ้นสุดวันที่ 31 มีนาคม พ.ศ. 2560 : 6.7 ล้านบาท)

22 เหตุการณ์ภายหลังวันที่ในข้อมูลทางการเงิน

เมื่อวันที่ 22 ธันวาคม พ.ศ. 2560 บริษัทสินท้าวหน้ามหาศาล จำกัด และ QBE Asia Pacific Holdings Limited ซึ่งเป็นผู้ถือหุ้นของบริษัท คิวบีอี ประกันภัย (ประเทศไทย) จำกัด (มหาชน) ได้เข้าทำสัญญาเพื่อขายหุ้นทั้งหมดให้กับบริษัท กิง ไวกู๊ป (ประเทศไทย) จำกัด (มหาชน) ซึ่งเป็นบริษัทจดทะเบียนในตลาดหลักทรัพย์แห่งประเทศไทย รายการซื้อขายดังกล่าวอยู่ในระหว่างดำเนินการและคาดว่าจะเสร็จสิ้นภายในเดือนมิถุนายน พ.ศ. 2561 โดยคาดว่าจะวันที่ 16 พฤษภาคม พ.ศ. 2561 จะเป็นวันสิ้นสุดธุรกรรมของบริษัท คิวบีอี ประกันภัย (ประเทศไทย) จำกัด (มหาชน) ซึ่งจะมีผลกระทบทำให้เกิดการเปลี่ยนแปลงโครงสร้างผู้ถือหุ้นของบริษัทและการเปลี่ยนแปลงชื่อบริษัทเมื่อการโอนหุ้นแล้วเสร็จ

QBE INSURANCE (THAILAND) PUBLIC COMPANY LIMITED

INTERIM FINANCIAL INFORMATION (UNAUDITED)

31 MARCH 2018



AUDITOR'S REPORT ON REVIEW OF INTERIM FINANCIAL INFORMATION

To the Board of Directors of QBE Insurance (Thailand) Public Company Limited

I have reviewed the interim financial information of QBE Insurance (Thailand) Public Company Limited, which comprises the statement of financial position as at 31 March 2018 and the related statements of comprehensive income, changes in equity and cash flows for the three-month period then ended, and the condensed notes to the interim financial information. Management is responsible for the preparation and presentation of this interim financial information in accordance with Thai Accounting Standard 34, "Interim Financial Reporting". My responsibility is to express a conclusion on this interim financial information based on my review.

Scope of review

I conducted my review in accordance with Thai Standard on Review Engagements 2410, "Review of interim financial information performed by the independent auditor of the entity". A review of interim financial information consists of making inquiries, primarily of persons responsible for financial and accounting matters, and applying analytical and other review procedures. A review is substantially less in scope than an audit conducted in accordance with Thai Standards on Auditing and consequently does not enable me to obtain assurance that I would become aware of all significant matters that might be identified in an audit. Accordingly, I do not express an audit opinion.

Conclusion

Based on my review, nothing has come to my attention that causes me to believe that the accompanying interim financial information is not prepared, in all material respects, in accordance with Thai Accounting Standard 34, "Interim Financial Reporting".

PricewaterhouseCoopers ABAS Ltd.

A handwritten signature in blue ink, appearing to be "Unakorn Phruithithada", written over a light blue circular stamp.

Unakorn Phruithithada
Certified Public Accountant (Thailand) No. 3257
Bangkok
14 May 2018

QBE Insurance (Thailand) Public Company Limited
Statement of Financial Position
As at 31 March 2018

		(Unaudited) 31 March 2018 Baht	(Audited) 31 December 2017 Baht
	<u>Notes</u>		
Assets			
Cash and cash equivalents	5	66,719,510	113,720,175
Premium receivables, net	6	118,107,651	147,164,949
Accrued income on investments		2,323,630	1,402,102
Reinsurance assets	7, 14, 21	650,063,965	522,708,777
Amounts due from reinsurance, net	8, 21	7,327,726	12,390,325
Invested assets, net			
Investments in securities, net	9, 18	1,101,397,133	1,334,026,800
Equipment, net	10	5,924,576	6,624,312
Deferred acquisition costs		50,685,838	63,003,958
License costs, net	11	16,711,451	16,711,451
Other assets	13, 21	97,286,393	46,987,946
Total assets		<u>2,116,547,873</u>	<u>2,264,740,795</u>

Director _____ Director _____

Date _____

The accompanying notes from page 7 to 20 are from an integral part of this interim financial information.

QBE Insurance (Thailand) Public Company Limited
Statement of Financial Position (Cont'd)
As at 31 March 2018

		(Unaudited) 31 March 2018 Baht	(Audited) 31 December 2017 Baht
	Notes		
Liabilities and equity			
Liabilities			
Insurance liabilities	14, 21	1,038,120,826	935,603,376
Amounts due to reinsurers	15, 21	453,720,514	670,542,370
Unearned fee and commission income		87,828,009	82,403,740
Employee benefits obligations		13,154,202	12,723,503
Deferred tax liabilities	12	3,342,290	3,342,290
Other liabilities	16, 21	96,896,305	104,088,226
Total liabilities		<u>1,693,062,146</u>	<u>1,808,703,505</u>
Equity			
Share capital			
Authorised share capital			
73,000,000 ordinary shares of Baht 5 each			
(31 December 2017: 73,000,000 ordinary shares)		<u>365,000,000</u>	<u>365,000,000</u>
Issued and paid-up share capital			
73,000,000 ordinary shares of Baht 5 each			
(31 December 2017: 73,000,000 ordinary shares)		365,000,000	365,000,000
Share premium		122,520,000	122,520,000
Retained earnings			
Appropriated			
Legal reserve		15,438,000	15,438,000
Unappropriated		(82,257,136)	(49,705,573)
Other component of equity		2,784,863	2,784,863
Total equity		<u>423,485,727</u>	<u>456,037,290</u>
Total liabilities and equity		<u>2,116,547,873</u>	<u>2,264,740,795</u>

The accompanying notes from page 7 to 20 are from an integral part of this interim financial information.

QBE Insurance (Thailand) Public Company Limited
Statement of Comprehensive Income (Unaudited)
For the three-month period ended 31 March 2018

	<u>Notes</u>	<u>2018</u> <u>Baht</u>	<u>2017</u> <u>Baht</u>
Revenues			
Gross written premiums		107,266,474	281,834,404
<u>Less</u> Premiums ceded to reinsurers	21	<u>(96,854,914)</u>	<u>(389,536,445)</u>
Net written premiums		10,411,560	(107,702,041)
<u>Add</u> Net change in unearned premium reserve		<u>35,405,925</u>	<u>185,554,337</u>
Net earned premiums		45,817,485	77,852,296
Fee and commission income	21	38,525,328	47,424,627
Net investment income		4,255,749	5,616,171
Gains on investments		54,550	-
Other income		356,040	171,811
Total revenues		<u>89,009,152</u>	<u>131,064,905</u>
Expenses			
Gross claim paid		331,196,547	163,514,514
<u>Less</u> Claim paid recovered from reinsurers	21	<u>(275,317,801)</u>	<u>(90,604,657)</u>
Commission and brokerage		30,365,481	46,375,898
Other underwriting expenses		11,699,119	11,815,878
Operating expenses	17, 21	23,617,369	23,986,066
Total expenses		<u>121,560,715</u>	<u>155,087,499</u>
Loss before income tax		<u>(32,551,563)</u>	<u>(24,022,594)</u>
Income tax expense		-	689,736
Net loss for the period		<u>(32,551,563)</u>	<u>(24,712,330)</u>
Total comprehensive loss for the period		<u>(32,551,563)</u>	<u>(24,712,330)</u>
Loss per share			
Basic loss per share	19	<u>(0.45)</u>	<u>(0.34)</u>

The accompanying notes from page 7 to 20 are from an integral part of this interim financial information.

QBE Insurance (Thailand) Public Company Limited
Statement of Changes in Equity
For the three-month period ended 31 March 2018

	Issued and paid-up share capital		Share premium		Other component of equity		Retained earnings (Deficits)		Total Baht
	Baht	Baht	Baht	Baht	Remeasurements		Unappropriated		
					of post-employment benefit obligations, net of tax	Total other components of equity	- legal reserve	Baht	
Opening balance as at 1 January 2017	365,000,000	122,520,000	578,638	578,638	578,638	15,438,000	85,149,382	588,686,020	
Net loss	-	-	-	-	-	-	(24,712,330)	(24,712,330)	
Closing balance as at 31 March 2017	<u>365,000,000</u>	<u>122,520,000</u>	<u>578,638</u>	<u>578,638</u>	<u>578,638</u>	<u>15,438,000</u>	<u>60,437,052</u>	<u>563,973,690</u>	
Opening balance as at 1 January 2018	365,000,000	122,520,000	2,784,863	2,784,863	2,784,863	15,438,000	(49,705,573)	458,037,290	
Net loss	-	-	-	-	-	-	(32,551,563)	(32,551,563)	
Closing balance as at 31 March 2018	<u>365,000,000</u>	<u>122,520,000</u>	<u>2,784,863</u>	<u>2,784,863</u>	<u>2,784,863</u>	<u>15,438,000</u>	<u>(82,257,136)</u>	<u>423,485,727</u>	

The accompanying notes from page 7 to 20 are from an integral part of this interim financial information.

QBE Insurance (Thailand) Public Company Limited
Statement of Cash Flows (Unaudited)
For the three-month period ended 31 March 2018

	Notes	2018 Baht	2017 Baht
Cash provided by (used in) operating activities			
Written premium received from direct insurance		136,622,631	273,945,689
Cash paid from reinsurance		(160,491,300)	(92,375,810)
Investment income		1,311,302	5,420,856
Claims paid to direct insurance		(149,127,792)	(95,742,084)
Commission and brokerage paid to direct insurance		(22,488,805)	(48,455,715)
Other underwriting expenses		(12,636,555)	(13,183,155)
Operating expenses		(73,347,757)	(16,417,358)
Other income		361,070	171,811
Income tax paid		(1,822,666)	(2,431,005)
Cash received from investments in securities		905,059,719	350,500,000
Cash paid for investments in securities		(670,352,584)	(347,212,770)
Net cash provided by (used in) operating activities		<u>(46,912,737)</u>	<u>14,220,459</u>
Cash provided by (used in) investing activities			
Sale of equipment		-	102,804
Purchase of equipment	10	(87,928)	(221,551)
Net cash used in investing activities		<u>(87,928)</u>	<u>(118,747)</u>
Net increase (decrease) in cash and cash equivalents		(47,000,665)	14,101,712
Cash and cash equivalents at the beginning of the period		113,720,175	63,930,382
Cash and cash equivalents at the end of the period	5	<u>66,719,510</u>	<u>78,032,094</u>

The accompanying notes from page 7 to 20 are from an integral part of this interim financial information.

1 General information

QBE Insurance (Thailand) Public Company Limited (the "Company") is a public limited company which is incorporated and domiciled in Thailand. The address of the Company's registered office is as follows:

15th Floor, U Chuliang Building, 968 Rama IV Road, Silom, Bangrak, Bangkok 10500.

The principal business activity of the Company is underwriting non-life insurance policies in Thailand.

This interim financial information was authorised for issue by General Manager on 14 May 2018.

This interim financial information has been reviewed, but not audited.

2 Accounting policies

2.1 Basis of preparation

The interim financial information has been prepared in accordance with Thai Accounting Standard 34 Interim Financial Reporting. The primary financial information (statement of financial position, statement of comprehensive income, statement of changes in Head Office's equity and cash flows) is presented in a format consistent with the annual financial statements complying with Thai Accounting Standard 1 Presentation of Financial Statements. In addition, the interim financial information presentation are based on the formats of interim financial information attached in an Office of Insurance Commission's notification "Principle, methodology, condition and timing for preparation, submission and reporting of financial statements and operation performance for non-life insurance company B.E.2559" dated on 4 March 2016 ("OIC notification"). The notes to the interim financial information are prepared in a condensed format. Additional notes are presented as required by the aforementioned OIC Notification.

The interim financial information should be read together with the annual financial statements for the year ended 31 December 2017.

An English version of the interim financial information has been prepared from the interim financial information that is in the Thai language. In the event of a conflict or a difference in interpretation between the two languages, the Thai language interim financial information shall prevail.

Costs that are incurred unevenly during the financial year are anticipated or deferred in the interim report only if it would also be appropriate to anticipate or defer such costs at the end of the financial year.

Income taxes in the interim periods are accrued by using the expected income taxes in the interim period.

The accounting policies used in the preparation of the interim financial information are consistent with those used in the annual financial statements for the year ended 31 December 2017.

2 Accounting policies (Cont'd)

2.2 Revised accounting standards, revised financial reporting standards, and related interpretations

2.2.1 Revised financial reporting standards are effective for annual periods beginning on or after 1 January 2018 which have significant change and are relevant to the Company are as follows:

TAS 7 (revised 2017)	Statement of cash flows
TAS 12 (revised 2017)	Income taxes

TAS 7 (revised 2017), the amendments require additional disclosure of changes in liabilities arising from financing activities. This includes changes arising from cash and non-cash.

TAS 12 (revised 2017), the amendments clarify the accounting for deferred tax where an asset is measured at fair value and that fair value is below the asset's tax base. Specifically, the amendments confirm that:

- A temporary difference exists whenever the carrying amount of an asset is less than its tax base at the end of the reporting period.
- An entity can assume that it will recover an amount higher than the carrying amount of an asset to estimate its future taxable profit.
- Where the tax law restricts the source of taxable profits against which particular types of deferred tax assets can be recovered, the recoverability of the deferred tax assets can only be assessed in combination with other deferred tax assets of the same type.
- Tax deductions resulting from the reversal of deferred tax assets are excluded from the estimated future taxable profits.

The management adopts these standards and do not have significant impact on the Company's financial statements.

2.2.2 New financial reporting standard is effective for annual periods beginning on or after 1 January 2019 which is relevant to the Company. The Company has not yet adopted this standard

TFRS 15	Revenue from contracts with customers
---------	---------------------------------------

TFRS 15 provide the requirements for the recognition of revenue. This standard will supersede the following standards:

TAS 11 (revised 2017)	Construction contracts
TAS 18 (revised 2017)	Revenue
TFRIC 13 (revised 2017)	Customer loyalty programmes
TFRIC 15 (revised 2017)	Agreements for the construction of real estate
TFRIC 18 (revised 2017)	Transfers of assets from customers
TSIC 31 (revised 2017)	Revenue - barter transactions involving advertising services

The new standard is based on the principle that

- revenue is recognised when control of a good or service transfers to a customer - so the notion of control replaces the existing notion of risks and rewards
- an entity recognises revenue to depict the transfer of promised goods or services to customers in an amount that reflects the consideration to which the entity expects to be entitled in exchange for those goods or services.

2 Accounting policies (Cont'd)

2.2 Revised accounting standards, revised financial reporting standards, and related interpretations (Cont'd)

2.2.2 New financial reporting standard is effective for annual periods beginning on or after 1 January 2019 which is relevant to the Company. The Company has not yet adopted this standard (Cont'd)

An entity recognises revenue in accordance with that core principle by applying the following steps:

- Step 1: Identify the contract(s) with a customer
- Step 2: Identify the performance obligations in the contract
- Step 3: Determine the transaction price
- Step 4: Allocate the transaction price to the performance obligations in the contract
- Step 5: Recognise revenue when (or as) the entity satisfies a performance obligation

Entities will have a choice to apply this standard retrospectively in accordance with TAS 8 Accounting Policies, Changes in Accounting Estimates and Errors, subject to the expedients or retrospectively with the cumulative effect recognised as an adjustment to the opening balance of retained earnings of the annual reporting period that includes the date of initial application with additional disclosures. The Company will first apply this standard for annual reporting periods beginning on or after 1 January 2019. Management is currently assessing the impact from initial application of this standard.

3 Estimates

The preparation of interim financial information requires management to make judgements, estimates and assumptions that affect the application of accounting policies and the reported amounts of assets and liabilities, income and expense. Actual results may differ from these estimates.

In preparing this interim financial information, the significant judgements made by management in applying the Company's accounting policies and the key sources of estimation uncertainty were the same as those that applied to the financial statements for the year ended 31 December 2017.

4 Fair value

The financial instruments carried at fair value, by valuation method. The different levels have been defined as follows:

- Level 1: Quoted prices (unadjusted) in active markets for identical assets or liabilities, and the Company is able to access that market on valuation date.
- Level 2: Inputs other than quoted prices included within level 1 that are observable for the asset or liability, either directly or indirectly.
- Level 3: Inputs for the asset or liability that are not based on observable market data.

The Company has no financial assets and financial liabilities that are measured at fair value.

QBE Insurance (Thailand) Public Company Limited
Condensed Notes to Interim Financial Information (Unaudited)
For the interim period ended 31 March 2018

5 Cash and cash equivalents

	(Unaudited) 31 March 2018 Baht	(Audited) 31 December 2017 Baht
Cash on hand	50,000	50,000
Deposits held at call with bank	66,669,510	113,670,175
Total cash and cash equivalents	<u>66,719,510</u>	<u>113,720,175</u>

6 Premium receivables, net

The balances of premium receivables are aged as follows:

	From direct insurance	
	(Unaudited) 31 March 2018 Baht	(Audited) 31 December 2017 Baht
Current	79,448,511	73,376,804
Less than 30 days	6,175,664	28,130,787
31 - 60 days	4,992,890	7,539,586
61 - 90 days	9,090,306	11,848,854
More than 90 days	20,050,546	28,478,212
Total premium receivables	119,757,917	149,374,243
<u>Less</u> Allowance for doubtful accounts	<u>(1,650,266)</u>	<u>(2,209,294)</u>
Total premium receivables, net	<u>118,107,651</u>	<u>147,164,949</u>

7 Reinsurance assets

		(Unaudited) 31 March 2018 Baht	(Audited) 31 December 2017 Baht
<u>Insurance reserve refundable from reinsurers</u>			
Claim reserve refundable from reinsurers	14, 21	414,921,590	243,421,022
Premium reserves refundable from reinsurers			
- Unearned premium reserves refundable from reinsurers	14, 21	235,142,375	279,287,755
Reinsurance assets		<u>650,063,965</u>	<u>522,708,777</u>

8 Amounts due from reinsurance, net

		(Unaudited) 31 March 2018 Baht	(Audited) 31 December 2017 Baht
Receivables from reinsurance	21	7,327,726	12,390,325
<u>Less</u> Allowance for doubtful accounts		<u>-</u>	<u>-</u>
Amount due from reinsurance, net		<u>7,327,726</u>	<u>12,390,325</u>

QBE Insurance (Thailand) Public Company Limited
Condensed Notes to Interim Financial Information (Unaudited)
For the interim period ended 31 March 2018

9 Investments in securities, net

Investment in securities as at 31 March 2018 and 31 December 2017 comprise:

	(Unaudited) 31 March 2018		(Audited) 31 December 2017	
	Amortised cost Baht	Fair value Baht	Amortised cost Baht	Fair value Baht
Held-to-maturity investments				
Government securities	1,099,563,200	1,101,659,313	1,332,192,867	1,333,370,328
Private enterprise debt securities	10,000,000	-	10,000,000	-
Deposits at financial institutions with maturity over 3 months	1,271,813	1,271,813	1,271,813	1,271,813
Total	1,110,835,013	1,102,931,126	1,343,464,680	1,334,642,141
<u>Less</u> Provision for impairment	<u>(10,000,000)</u>	<u>-</u>	<u>(10,000,000)</u>	<u>-</u>
Total held-to-maturity investments, net	1,100,835,013	1,102,931,126	1,333,464,680	1,334,642,141
	Cost Baht		Cost Baht	
General investments				
Non-marketable equity securities	562,120		562,120	
Total general investments	562,120		562,120	
Total investment in securities, net	1,101,397,133		1,334,026,800	

During the period 31 March 2018, the Company recognised interest income from held-to-maturity investments amounting to Baht 4,471,697 (31 March 2017: Baht 6,548,315) and there are no dividend income from general investment amounting (31 March 2017: Nil). The Company has amount received and gains from selling held-to-maturity investments amounting to Baht 240,559,719 and Baht 54,550, respectively (31 March 2017: Nil).

QBE Insurance (Thailand) Public Company Limited
Condensed Notes to Interim Financial Information (Unaudited)
For the interim period ended 31 March 2018

10 Equipment, net

	31 March 2018 (Unaudited)							
	Cost		Accumulated depreciation					
	Beginning 1 January 2018 Baht	For the three-month period ended Addition Baht	Ending 31 March 2018 Baht	Beginning 1 January 2018 Baht	For the three-month period ended Depreciation Baht	Disposal Baht	Ending 31 March 2018 Baht	Equipment, net Baht
Furniture, fixture & fittings, leasehold improvement	16,700,581	-	16,700,581	16,673,175	2,082	-	16,675,257	25,324
Other equipment	4,116,832	-	4,090,429	3,851,561	23,274	(21,372)	3,853,463	236,966
Motor vehicle	9,790,000	-	9,790,000	9,789,995	-	-	9,789,995	5
Computer equipment	25,860,693	87,928	25,948,621	19,529,063	757,277	-	20,286,340	5,662,281
Total	56,468,106	87,928	56,529,631	49,843,794	782,633	(21,372)	50,605,055	5,924,576

	31 December 2017 (Audited)							
	Cost		Accumulated depreciation					
	Beginning 1 January 2017 Baht	For the year Additions Baht	Ending 31 December 2017 Baht	Beginning 1 January 2017 Baht	For the year Depreciation Baht	Write-off Baht	Ending 31 December 2017 Baht	Equipment, net Baht
Furniture, fixture & fittings, leasehold improvement	20,488,863	25,524	20,457,412	20,457,412	9,450	(882,225)	16,673,175	27,406
Other equipment	5,240,951	47,116	4,830,758	4,830,758	99,140	(1,046,908)	3,851,561	265,271
Motor vehicle	10,890,000	-	10,032,432	10,032,432	430,219	(672,656)	9,769,995	5
Computer equipment	23,253,892	5,060,230	18,337,457	18,337,457	3,600,431	(2,408,825)	19,529,063	6,331,630
Total	59,973,706	5,132,870	53,656,059	53,656,059	4,139,240	(5,010,614)	49,843,794	6,624,312

QBE Insurance (Thailand) Public Company Limited
Condensed Notes to Interim Financial Information (Unaudited)
For the interim period ended 31 March 2018

11 License costs, net

	(Unaudited) 31 March 2018 Baht	(Audited) 31 December 2017 Baht
License costs	67,000,000	67,000,000
<u>Less</u> Accumulated amortization	<u>(50,288,549)</u>	<u>(50,288,549)</u>
License costs, net	<u>16,711,451</u>	<u>16,711,451</u>

License costs were not amortised since 1 January 2008.

12 Deferred income taxes

The analysis of deferred tax assets and deferred tax liability is as follows:

	(Unaudited) 31 March 2018 Baht	(Audited) 31 December 2017 Baht
Deferred tax assets:		
Deferred tax asset to be recovered within 12 months	-	-
Deferred tax asset to be recovered after more than 12 months	-	-
Total deferred tax assets	<u>-</u>	<u>-</u>
Deferred tax liabilities:		
Deferred tax liability to be settled within 12 months	-	-
Deferred tax liability to be settled after more than 12 months	3,342,290	3,342,290
Total deferred tax liabilities	<u>3,342,290</u>	<u>3,342,290</u>
Deferred tax liabilities, net	<u>(3,342,290)</u>	<u>(3,342,290)</u>

The net movement of deferred income tax account are as follows:

	(Unaudited) 31 March 2018 Baht	(Audited) 31 December 2017 Baht
Opening balance for the period/year	(3,342,290)	104,274,200
Charged to profit or loss	-	(107,761,150)
Charged to other comprehensive income	-	144,660
Closing balance for the period/year	<u>(3,342,290)</u>	<u>(3,342,290)</u>

QBE Insurance (Thailand) Public Company Limited
Condensed Notes to Interim Financial Information (Unaudited)
For the interim period ended 31 March 2018

12 Deferred income taxes (Cont'd)

Deferred income taxes as at 31 March 2018 and 31 December 2017 comprise of:

	31 March 2018 (Unaudited)					
	Impairment of investments Baht	Unearned premium reserve Baht	Provision for loss reserve and outstanding claims Baht	Tax losses Baht	Others Baht	Total Baht
Deferred tax assets						
Balance at the beginning of the period	-	-	-	-	-	-
Charged / (Credited) to profit or loss	-	-	-	-	-	-
Balance at the end of the period	-	-	-	-	-	-
	31 December 2017 (Audited)					
	Impairment of investments Baht	Unearned premium reserve Baht	Provision for loss reserve and outstanding claims Baht	Tax losses Baht	Others Baht	Total Baht
Deferred tax assets						
Balance at the beginning of the year	2,000,000	23,037,023	67,158,993	7,053,571	8,366,903	107,616,490
Charged / (Credited) to profit or loss	(2,000,000)	(23,037,023)	(67,158,993)	(7,053,571)	(8,511,563)	(107,761,150)
Charged / (Credited) to other comprehensive income	-	-	-	-	144,660	144,660
Balance at the end of the year	-	-	-	-	-	-
			31 March 2018 (Unaudited)			
			Amortisation license cost Baht	Total Baht		
Deferred tax liabilities						
Balance at the beginning of the period			3,342,290	3,342,290		
Charged / (Credited) to profit or loss			-	-		
Charged / (Credited) to other comprehensive income			-	-		
Balance at the end of the period			3,342,290	3,342,290		
			31 December 2017 (Audited)			
			Amortisation license cost Baht	Total Baht		
Deferred tax liabilities						
Balance at the beginning of the year			3,342,290	3,342,290		
Charged / (Credited) to profit or loss			-	-		
Charged / (Credited) to other comprehensive income			-	-		
Balance at the end of the year			3,342,290	3,342,290		
			(Unaudited) 31 March 2018	(Audited) 31 December 2017		
Deferred tax liabilities, net			3,342,290	3,342,290		

QBE Insurance (Thailand) Public Company Limited
Condensed Notes to Interim Financial Information (Unaudited)
For the interim period ended 31 March 2018

12 Deferred income taxes (Cont'd)

Deferred income tax assets are recognised only to the extent that realisation of the related tax benefit through the future taxable profits is probable. The Company did not recognise deferred income tax assets of Baht 117,913,725 which temporary differences amounting to Baht 589,568,628 (31 December 2017: Baht 111,430,734 which temporary differences amounting to Baht 557,153,672) in respect of losses amounting to Baht 263,418,877 (31 December 2017: Baht 153,019,370) that can be carried forward against future taxable income. Losses amounting to Baht 263,418,877 expire in year 2023 and Baht 153,019,370 expire in year 2022 (31 December 2017: Baht 153,019,370 expire in year 2022).

13 Other assets

	Note	(Unaudited) 31 March 2018 Baht	(Audited) 31 December 2017 Baht
Prepaid income tax		28,344,143	26,521,478
Deposits		3,560,221	3,916,221
Receivables from revenue department		13,953,939	13,390,984
Other receivables	21	51,428,090	3,159,263
Total other assets		<u>97,286,393</u>	<u>46,987,946</u>

14 Insurance liabilities

31 March 2018 (Unaudited)				
	Notes	Insurance liabilities Baht	Liabilities recovered from reinsurance Baht	Net Baht
Loss reserve				
- Reported claim	7, 21	633,402,278	(379,649,590)	253,752,688
- Claim incurred but not reported	7	96,912,000	(35,272,000)	61,640,000
		<u>730,314,278</u>	<u>(414,921,590)</u>	<u>315,392,688</u>
Premium reserve				
- Unearned premium reserve (UPR)	7	307,806,548	(235,142,375)	72,664,173
Total		<u>1,038,120,826</u>	<u>(650,063,965)</u>	<u>388,056,861</u>

31 December 2017 (Audited)				
	Notes	Insurance liabilities Baht	Liabilities recovered from reinsurance Baht	Net Baht
Loss reserve				
- Reported claim	7, 21	421,998,522	(186,627,022)	235,371,500
- Claim incurred but not reported	7	126,247,000	(56,794,000)	69,453,000
		<u>548,245,522</u>	<u>(243,421,022)</u>	<u>304,824,500</u>
Premium reserve				
- Unearned premium reserve (UPR)	7	387,357,854	(279,287,755)	108,070,099
Total		<u>935,603,376</u>	<u>(522,708,777)</u>	<u>412,894,599</u>

As at 31 March 2018, the unexpired risk reserve is estimated to be Baht 112 million (As at 31 December 2017: Baht 165 million).

14 Insurance liabilities (Cont'd)

14.1 Loss reserve

	(Unaudited) 31 March 2018 Baht	(Audited) 31 December 2017 Baht
Beginning balance for the period/year	548,245,522	594,302,394
Claim incurred during the period/year	278,317,525	443,481,872
Changes in claims reserve incurred in previous period/year	81,880,390	24,536,787
Changes in claims reserve assumption	(29,335,000)	52,213,000
Claim paid during the period/year	(148,794,159)	(566,288,531)
Closing balance at the end of period/year	<u>730,314,278</u>	<u>548,245,522</u>

As at 31 March 2018, loss reserves include the reserve for the flooding disaster since 2011 amounting to Baht 4 million (31 December 2017: Baht 4 million) and there is recoverable amount from reinsurers amounting to Baht 4 million (31 December 2017: Baht 4 million). The methods used to estimate the Company's ultimate loss and recoverable amount involve projecting the severity of the losses based on the latest available information and are continually reviewed and updated by management. It is the management's belief that the loss reserve and the recoverable amount at 31 March 2018 and 31 December 2017 reflect a reasonable estimate of the ultimate losses. Actual losses may differ from the management estimate due to uncertainty still remains.

14.2 Unearned premium reserve

	(Unaudited) 31 March 2018 Baht	(Audited) 31 December 2017 Baht
Beginning balance for the period/year	387,357,854	551,434,209
Premium written for the period/year	107,266,474	878,649,696
Premium earned for the period/year	(186,817,780)	(1,042,726,051)
Closing balance at the end of period/year	<u>307,806,548</u>	<u>387,357,854</u>

15 Amount due to reinsurers

	Note	(Unaudited) 31 March 2018 Baht	(Audited) 31 December 2017 Baht
Amount due to reinsurance	21	169,956,303	386,840,209
Advance cash call	21	69,182,052	69,120,002
Fund withheld from reinsurance	21	214,582,159	214,582,159
Total due to reinsurers		<u>453,720,514</u>	<u>670,542,370</u>

QBE Insurance (Thailand) Public Company Limited
Condensed Notes to Interim Financial Information (Unaudited)
For the interim period ended 31 March 2018

16 Other liabilities

		(Unaudited) 31 March 2018 Baht	(Audited) 31 December 2017 Baht
	Note		
Management fees	21	41,964,998	33,590,000
Commission payable		19,380,270	23,778,611
Accrued expenses		24,938,652	24,199,677
Advance premium		1,885,129	383,144
Other payables	21	8,727,256	22,136,794
Total other liabilities		<u>96,896,305</u>	<u>104,088,226</u>

17 Operating expenses

		(Unaudited) For the three-month periods ended	
		31 March 2018 Baht	31 March 2017 Baht
	Note		
Personnel expenses		10,201,844	11,346,649
Premise and equipment expenses		2,928,889	2,510,018
Reversal of bad debts and doubtful debts		-	(20,460)
Management fees	21	8,374,998	8,748,000
Other operating expenses		2,111,638	1,401,859
Total operating expenses		<u>23,617,369</u>	<u>23,986,066</u>

18 Securities deposits and deposits for unearned premium reserve with registrar

The Company places securities as deposits and deposits for unearned premium reserve with the Registrar as prescribed by Section 19 and 24 of the Non-life Insurance Act (No.2) B.E. 2551 with book value amounting to Baht 14,373,448 (31 December 2017: Baht 14,449,508) and Baht 111,996,368 (31 December 2017: Baht 112,447,510), respectively. Securities placed as deposits as at 31 March 2018 and 31 December 2017 comprise:

	(Unaudited) 31 March 2018 Baht	(Audited) 31 December 2017 Baht
Thai Government securities	126,369,816	126,897,018
Total employee related expenses	<u>126,369,816</u>	<u>126,897,018</u>

19 Basic loss per share

Basic loss per share is calculated by dividing the net earnings attributable to shareholders by the weighted average number of ordinary shares in issue during the period.

	(Unaudited) For the three-month periods ended	
	31 March 2018	31 March 2017
Net loss attributable to shareholders (Baht)	(32,551,563)	(24,712,330)
Weighted average number of ordinary shares in issue (Shares)	73,000,000	73,000,000
Basic loss per share (Baht)	(0.45)	(0.34)

There are no potential dilutive ordinary shares in issue for the three-month periods ended 31 March 2018 and 2017.

20 Operating lease commitments

The future lease payments under operating lease are as follows:

	(Unaudited) 31 March 2018 Baht	(Audited) 31 December 2017 Baht
	Not later than 1 year	1,726,667
Later than 1 year but not later than 5 years	650,000	754,000
	<u>2,376,667</u>	<u>4,556,667</u>

21 Related party transactions

Enterprises and individuals that, directly or indirectly, through one or more intermediaries, control, or are controlled by, or are under common control with, the Company, including holding companies, subsidiaries and fellow subsidiaries are related parties of the Company. Associates and individuals owning, directly or indirectly, an interest in the voting power of the Company that gives them significant influence over the Company, key management personnel, including directors and officers of the Company and close members of the family of these individuals and companies associated with these individuals also constitute related parties.

In considering each possible related party relationship, attention is directed to the substance of the relationship, and not merely the legal form.

The Company is an entity under the QBE Insurance Group, whose head office is based in Australia.

On 29 March 2017, the shareholder of the Company has been changed from QBE Insurance (International) Limited to QBE Asia Pacific Holdings Limited.

The pricing policy for significant related parties transactions are governed as specified in the agreements between the concerned parties.

21 Related party transactions (Cont'd)

The significant transactions were carried out with entities in the same group as follows:

	(Unaudited)	
	For the three-month periods ended	
	31 March 2018 Baht	31 March 2017 Baht
a) Income/(expenses)		
Premium ceded	(93,977,231)	(379,811,200)
Claim paid recovered from reinsurances	103,817,233	13,605,734
Fee and commission income	48,260,966	135,219,186
Management fee	(8,374,998)	(8,748,000)

The Company has entered into a Services Agreement with QBE Asia Pacific Holdings Limited to provide consultation and support services to the Company in respect of taxation, reinsurance and actuarial services, assistance with corporate planning and implementation of standard accounting procedures, system support and review visit by internal audit staff, among others. Such services shall be provided by Limited or its related entities for a management fee with effect from 2008.

The management fee is based on the recovery of expenses incurred by QBE Asia Pacific Holdings Limited or its related entities to support the Company's operations.

Outstanding balances with related parties are as follows:

	(Unaudited)	(Audited)
	31 March 2018 Baht	31 December 2017 Baht
b) Assets		
Reinsurance assets		
- Claim reserve refundable from reinsurers	375,886,919	197,727,061
- Premium reserves refundable from reinsurers	213,224,839	260,983,701
Amount due from reinsurance		
- Receivables from reinsurance	4,645,123	4,829,952
Other assets		
- Other receivables	5,926,515	369,945
c) Liabilities		
Insurance liabilities		
- Claim reserve and outstanding claims	1,367,653	1,367,653
Amount due to reinsurance		
- Amount due to reinsurance	138,694,279	304,411,654
- Advance cash call	69,182,052	69,120,002
- Fund withheld from reinsurance	214,582,159	214,582,159
Other liabilities		
- Management fee	41,964,998	33,590,000
- Other payables	6,387,970	9,124,263

21 Related party transactions (Cont'd)

The significant transactions were carried out with entities in the same group as follows: (Cont'd)

d) Key management compensation

The compensation incurred to key management for employee service for the three-month periods ended 31 March 2018 amounting to Baht 3.3 million (for the three-month period ended 31 March 2017: Baht 6.7 million).

21 Subsequent event

On 22 December 2017, Sinkaonamahasarn Company Limited and QBE Asia Pacific Holdings Limited who are shareholders of QBE Insurance (Thailand) Public Company Limited executed an agreement for the sales of all shares with King Wai Group (Thailand) Public Company Limited. The sale and purchase of shares are on process and expect to complete in June 2018 which expect that the completion date of QBE Insurance (Thailand) Public Company Limited will be on 16 May 2018. The share sale and purchase transaction will have impact on changing in the Company's shareholders in an organization and changing the Company's name after completion of the Company's share transferred.